

Torre Olmo, Piso 3  
Distribuidor Vial Las Trancas no. 1009,  
Col. Reserva Territorial CP 91096  
Xalapa, Veracruz  
(01228) 688 77 31  
www.tejav.org.mx

**ACUSE**

Xalapa, Veracruz, a 18 de octubre de 2018

**DIP. MARÍA ELISA MANTEROLA SAINZ**  
**PRESIDENTA DE LA MESA DIRECTIVA**  
**H. CONGRESO DEL ESTADO DE VERACRUZ**  
**PRESENTE**



Distinguida Diputada Presidenta:

De conformidad con los artículos 179 del Código Financiero para el Estado de Veracruz de Ignacio de la Llave, 31 de la Ley de Fiscalización Superior y Rendición de Cuentas del Estado de Veracruz de Ignacio de la Llave y 22 Fracción I de la Ley Orgánica del Tribunal Estatal de Justicia Administrativa, por este conducto remito en formato físico y digital el Informe Trimestral sobre el ejercicio del gasto público del Tribunal Estatal de Justicia Administrativa, correspondiente al periodo julio - septiembre del ejercicio fiscal 2018.

Para los efectos a que haya lugar.

Sin otro particular, le envío un cordial saludo.



ATENTAMENTE

**PEDRO JOSÉ MARÍA GARCÍA MONTAÑEZ**  
SECRETARÍA GENERAL  
DEL CONGRESO MAGISTRADO PRESIDENTE



C.c.p. Dip. Juan Manuel De Unanue Abascal. Presidente de la Comisión de Vigilancia del H. Congreso del Estado de Veracruz. Para su conocimiento. Presente

C.c.p. Mtro. Juan José Rivera Castellanos. Secretario General del H. Congreso del Estado de Veracruz. Para su conocimiento. Presente

C.c.p. Lic. Ricardo Benítez Gómez Landero. Director de Administración del TEJAV. Para su conocimiento. Presente

C.c.p. Archivo.  
RBGL/gsp



**TEJAV**  
Tribunal Estatal de Justicia  
Administrativa de Veracruz

# TERCER INFORME TRIMESTRAL 2018

# CONTENIDO

## **I. Información contable:**

- a) Estado de Actividades.
- b) Estado de Situación Financiera.
- c) Estado de Variación en la Hacienda Pública.
- d) Estado de Cambios en la Situación Financiera.
- e) Estado de Flujos de Efectivo.
- f) Informes Sobre Pasivos Contingentes.
- g) Notas a los Estados Financieros.
- h) Estado Analítico del Activo.
- i) Estado Analítico de la Deuda y Otros Pasivos.

## **II. Información presupuestaria:**

- a) Estado Analítico de Ingresos.
- b) Estado Analítico del Ejercicio del Presupuesto de Egresos:
  - 1. Administrativa;
  - 2. Económica;
  - 3. Por objeto del gasto,
  - 4. Funcional.
- c) Endeudamiento Neto.
- d) Intereses de la Deuda.
- e) Indicadores de Postura Fiscal

## **III. Información programática:**

- a) Gasto por Categoría Programática.
- b) Programas y Proyectos de Inversión.
- c) Indicadores de resultados (Programa Anual de Actividades)

## **IV. Información complementaria.**

- a) Balanza de Comprobación.
- b) Cash de Ministraciones.

## V. Formatos de la Ley de Disciplina Financiera

- a) Estado de Situación Financiera Detallado-LDF.
- b) Informe Analítico de la Deuda Pública y Otros Pasivos-LDF.
- c) Informe Analítico de Obligaciones Diferentes de Financiamiento-LDF.
- d) Balance Presupuestario-LDF.
- e) Estado Analítico de Ingresos Detallado LDF.
- f) Estado Analítico del Ejercicio del Presupuesto de Egresos Detallado - LDF (Clasificación por Objeto del Gasto)
- g) Estado Analítico del Ejercicio del Presupuesto de Egresos Detallado - LDF (Clasificación Administrativa)
- h) Estado Analítico del Ejercicio del Presupuesto de Egresos Detallado - LDF (Clasificación Funcional)
- i) Estado Analítico del Ejercicio del Presupuesto de Egresos Detallado - LDF (Clasificación de Servicios Personales por Categoría)
- j) Guía de Cumplimiento.



**TEJAV**

Tribunal Estatal de Justicia  
Administrativa de Veracruz

# **I. INFORMACIÓN CONTABLE**



**TEJAV**

Tribunal Estatal de Justicia  
Administrativa de Veracruz

## **Estado de Actividades**

**TEJAV**Tribunal Estatal de Justicia  
Administrativa de VeracruzTribunal Estatal de Justicia Administrativa  
Estado de Actividades  
Del 1 de enero al 30 de septiembre de 2018 y 2017

Concepto	2018	2017
<b>INGRESOS Y OTROS BENEFICIOS</b>		
<b>INGRESOS DE GESTIÓN</b>	<b>\$416,066.08</b>	<b>\$0.00</b>
Impuestos	\$0.00	\$0.00
Cuotas y Aportaciones de Seguridad Social	\$0.00	\$0.00
Contribuciones por Mejoras	\$0.00	\$0.00
Derechos	\$21,510.88	\$0.00
Productos de Tipo Corriente	\$389,677.12	\$0.00
Aprovechamientos de Tipo Corriente	\$4,878.08	\$0.00
Ingresos por Venta de Bienes y Servicios	\$0.00	\$0.00
Ingresos no Comprendidos en las Fracciones de la Ley de Ingresos Causados en Ejercicios Fiscales Anteriores Pendientes de Liquidación o Pago	\$0.00	\$0.00
<b>PARTICIPACIONES, APORTACIONES, TRANSFERENCIAS, ASIGNACIONES, SUBSIDIOS Y OTRAS AYUDAS</b>	<b>\$64,510,789.00</b>	<b>\$0.00</b>
Participaciones y Aportaciones	\$0.00	\$0.00
Transferencias, Asignaciones, Subsidios y Otras Ayudas	\$64,510,789.00	\$0.00
<b>OTROS INGRESOS Y BENEFICIOS</b>		
Ingresos Financieros	\$0.00	\$0.00
Incremento por Variación de Inventarios	\$0.00	\$0.00
Disminución del Exceso de Estimaciones por Pérdida o Deterioro u Obsolescencia	\$0.00	\$0.00
Disminución del Exceso de Provisiones	\$0.00	\$0.00
Otros Ingresos y Beneficios Varios	\$0.00	\$0.00
<b>Total de Ingresos y Otros Beneficios</b>	<b>\$64,926,855.08</b>	<b>\$0.00</b>
<b>GASTOS Y OTRAS PÉRDIDAS</b>		
<b>GASTOS DE FUNCIONAMIENTO</b>	<b>\$52,354,502.13</b>	<b>\$0.00</b>
Servicios Personales	\$39,074,425.51	\$0.00
Materiales y Suministros	\$2,471,526.90	\$0.00
Servicios Generales	\$10,808,549.72	\$0.00
<b>TRANSFERENCIAS, ASIGNACIONES, SUBSIDIOS Y OTRAS AYUDAS</b>	<b>\$0.00</b>	<b>\$0.00</b>
Transferencias Internas y Asignaciones al Sector Público	\$0.00	\$0.00
Transferencias al Resto del Sector Público	\$0.00	\$0.00
Subsidios y Subvenciones	\$0.00	\$0.00
Ayudas Sociales	\$0.00	\$0.00
Pensiones y Jubilaciones	\$0.00	\$0.00
Transferencias a Fideicomisos, Mandatos y Contratos Análogos	\$0.00	\$0.00
Transferencias a la Seguridad Social	\$0.00	\$0.00
Donativos	\$0.00	\$0.00
Transferencias al Exterior	\$0.00	\$0.00
<b>PARTICIPACIONES Y APORTACIONES</b>	<b>\$0.00</b>	<b>\$0.00</b>
Participaciones	\$0.00	\$0.00
Aportaciones	\$0.00	\$0.00
Convenios	\$0.00	\$0.00
<b>INTERESES, COMISIONES Y OTROS GASTOS DE LA DEUDA PÚBLICA</b>	<b>\$0.00</b>	<b>\$0.00</b>
Intereses de la Deuda Pública	\$0.00	\$0.00
Comisiones de la Deuda Pública	\$0.00	\$0.00
Gastos de la Deuda Pública	\$0.00	\$0.00
Costo por Coberturas	\$0.00	\$0.00
Apoyos Financieros	\$0.00	\$0.00
<b>OTROS GASTOS Y PÉRDIDAS EXTRAORDINARIAS</b>	<b>\$0.00</b>	<b>\$0.00</b>
Estimaciones, Depreciaciones, Deterioros, Obsolescencia y Amortizaciones	\$0.00	\$0.00
Provisiones	\$0.00	\$0.00



Concepto	2018	2017
Disminución de Inventarios	\$0.00	\$0.00
Aumento por Insuficiencia de Estimaciones por Pérdida o Deterioro u Obsolescencia	\$0.00	\$0.00
Aumento por Insuficiencia de Provisiones	\$0.00	\$0.00
Otros Gastos	\$0.00	\$0.00
<b>INVERSIÓN PÚBLICA</b>	<b>\$0.00</b>	<b>\$0.00</b>
Inversión Pública no Capitalizable	\$0.00	\$0.00
<b>Total de Gastos y Otras Pérdidas</b>	<b>\$52,354,502.13</b>	<b>\$0.00</b>
<b>Resultados del Ejercicio (Ahorro/Desahorro)</b>	<b>\$12,572,352.95</b>	

Bajo protesta de decir verdad declaramos que los Estados Financieros y sus Notas son razonablemente correctos y responsabilidad del emisor



Elaboró

Revisó

Autorizó

Guadalupe Salvador Pascual  
Subdirectora de Recursos Financieros

Ricardo Benítez Gómez Landero  
Director de Administración

Pedro José María García Montañez  
Magistrado Presidente





**TEJAV**  
Tribunal Estatal de Justicia  
Administrativa de Veracruz

# **Estado de Situación Financiera**



		2018	2017	Concepto	2018	2017
<b>PASIVO</b>						
<b>PASIVO CIRCULANTE</b>						
	Cuentas por Pagar a Corto Plazo				\$1,741,601.48	
	Documentos por Pagar a Corto Plazo				\$0.00	
	Porción a Corto Plazo de la Deuda Pública a Largo Plazo				\$0.00	
	Títulos y Valores a Corto Plazo				\$0.00	
	Pasivos Diferidos a Corto Plazo				\$0.00	
	Fondos y Bienes de Terceros en Garantía y/o Administración a Corto Plazo				\$0.00	
	Provisiones a Corto Plazo				\$0.00	
	Otros Pasivos a Corto Plazo				\$0.00	
	<b>Total PASIVO CIRCULANTE</b>				<b>\$1,741,601.48</b>	
<b>PASIVO NO CIRCULANTE</b>						
	Cuentas por Pagar a Largo Plazo				\$0.00	
	Documentos por Pagar a Largo Plazo				\$0.00	
	Deuda Pública a Largo Plazo				\$0.00	
	Pasivos Diferidos a Largo Plazo				\$0.00	
	Fondos y Bienes de Terceros en Garantía y/o Administración a Largo Plazo				\$0.00	
	Provisiones a Largo Plazo				\$0.00	
	<b>Total PASIVO NO CIRCULANTE</b>				<b>\$0.00</b>	
	<b>Total PASIVO</b>				<b>\$1,741,601.48</b>	
<b>HACIENDA PÚBLICA/ PATRIMONIO</b>						
<b>HACIENDA PÚBLICA/PATRIMONIO CONTRIBUIDO</b>						
	Aportaciones				\$0.00	
	Donaciones de Capital				\$0.00	

Concepto	2018	2017
Actualización de la Hacienda Pública/Patrimonio	\$0.00	\$0.00
<b>Total HACIENDA PÚBLICA/PATRIMONIO CONTRIBUIDO</b>	<b>\$0.00</b>	<b>\$0.00</b>
<b>HACIENDA PÚBLICA /PATRIMONIO GENERADO</b>		
Resultados del Ejercicio (Ahorro/ Desahorro)	\$12,572,352.95	
Resultados de Ejercicios Anteriores	\$0.00	
Revalúos	\$0.00	
Reservas	\$0.00	
Rectificaciones de Resultados de Ejercicios Anteriores	\$0.00	
<b>Total HACIENDA PÚBLICA /PATRIMONIO GENERADO</b>	<b>\$12,572,352.95</b>	
<b>EXCESO O INSUFICIENCIA EN LA ACTUALIZACIÓN DE LA</b>		
Resultado por Posición Monetaria	\$0.00	
Resultado por Tenencia de Activos no Monetarios	\$0.00	
<b>Total EXCESO O INSUFICIENCIA EN LA ACTUALIZACIÓN DE LA</b>	<b>\$0.00</b>	
<b>Total HACIENDA PÚBLICA/ PATRIMONIO</b>	<b>\$12,572,352.95</b>	
<b>Total del Pasivo y Hacienda Pública/Patrimonio</b>	<b>\$14,313,954.43</b>	

Bajo protesta de decir verdad declaramos que los Estados Financieros y sus Notas son razonablemente correctos y responsabilidad del emisor



Elaboró

Guadalupe Salvador Pascual

Subdirectora de Recursos Financieros

Revisó

Ricardo Bentez Gómez Landero

Director de Administración

Autorizó

Pedro José María García Montañez

Magistrado Presidente



**TEJAV**

Tribunal Estatal de Justicia  
Administrativa de Veracruz

# **Estado de Variación de la Hacienda Pública**

Concepto	Hacienda Pública/ Patrimonio Contribuido	Hacienda Pública/ Patrimonio Generado de Ejercicios Anteriores	Hacienda Pública/ Patrimonio Generado del Ejercicio	Exceso o Insuficiencia en la Actualización de la Hacienda Pública / Patrimonio	TOTAL
<b>Hacienda Pública/Patrimonio Contribuido Neto 2017</b>	\$0.00				\$0.00
Aportaciones	\$0.00				\$0.00
Donaciones de Capital	\$0.00				\$0.00
Actualización de la Hacienda Pública/Patrimonio	\$0.00				\$0.00
<b>Hacienda Pública/Patrimonio Generado Neto 2017</b>		\$0.00	\$0.00		\$0.00
Resultados del Ejercicio (Ahorro/ Desahorro)		\$0.00	\$0.00		\$0.00
Resultados de Ejercicios Anteriores		\$0.00			\$0.00
Revalúos		\$0.00			\$0.00
Reservas		\$0.00			\$0.00
Rectificaciones de Resultados de Ejercicios Anteriores		\$0.00			\$0.00
<b>Exceso o Insuficiencia en la Actualización de la Hacienda Pública/Patrimonio Neto 2017</b>			\$0.00	\$0.00	\$0.00
Resultado por Posición Monetaria				\$0.00	\$0.00
Resultado por Tenencia de Activos no Monetarios				\$0.00	\$0.00
<b>Hacienda Pública/Patrimonio Neto Final del Ejercicio 2017</b>	\$0.00	\$0.00	\$0.00		\$0.00
<b>Cambios en la Hacienda Pública/Patrimonio Contribuido Neto 2018</b>					
Aportaciones	\$0.00				\$0.00
Donaciones de Capital	\$0.00				\$0.00
Actualización de la Hacienda Pública/Patrimonio	\$0.00				\$0.00
<b>Variaciones de la Hacienda Pública/Patrimonio Generado Neto 2018</b>		\$0.00	\$12,572,352.95		\$12,572,352.95
Resultados del Ejercicio (Ahorro/ Desahorro)		\$0.00	\$12,572,352.95		\$12,572,352.95
Resultados de Ejercicios Anteriores		\$0.00			\$0.00
Revalúos		\$0.00			\$0.00
Reservas		\$0.00			\$0.00
Rectificaciones de Resultados de Ejercicios Anteriores		\$0.00			\$0.00
<b>Cambios en el Exceso o Insuficiencia en la Actualización de la Hacienda Pública/Patrimonio Neto 2018</b>			\$0.00	\$0.00	\$0.00
Resultado por Posición Monetaria				\$0.00	\$0.00
Resultado por Tenencia de Activos no Monetarios				\$0.00	\$0.00
<b>Saldo Neto en la Hacienda Pública/Patrimonio 2018</b>	\$0.00	\$0.00	\$12,572,352.95	\$0.00	\$12,572,352.95

Bajo protesta de decir verdad declaramos que los Estados Financieros y sus Notas son razonablemente correctos y responsabilidad del emisor



Elaboró  
Guadalupe Salvador Pascual  
Subdirectora de Recursos Financieros

Revisó  
Ricardo Benítez Gómez Landero  
Director de Administración

Autorizó  
Pedro José María García Montañez  
Magistrado Presidente



**TEJAV**

Tribunal Estatal de Justicia  
Administrativa de Veracruz


# **Estado de Cambios en la Situación Financiera**


Concepto	Origen	Aplicación	Concepto	Origen	Aplicación
<b>ACTIVO</b>	\$0.00	\$14,313,954.43	<b>PASIVO</b>	\$1,741,601.48	\$0.00
<b>Activo Circulante</b>	\$0.00	\$7,741,743.46	<b>PASIVO CIRCULANTE</b>	\$1,741,601.48	\$0.00
Efectivo y Equivalentes	\$0.00	\$6,677,000.76	Cuentas por Pagar a Corto Plazo	\$1,741,601.48	\$0.00
Derechos a Recibir Efectivo o Equivalentes	\$0.00	\$3,733.05	Documentos por Pagar a Corto Plazo	\$0.00	\$0.00
Derechos a Recibir Bienes o Servicios	\$0.00	\$754,000.00	Porción a Corto Plazo de la Deuda Pública a Largo Plazo	\$0.00	\$0.00
Inventarios	\$0.00	\$0.00	Títulos y Valores a Corto Plazo	\$0.00	\$0.00
Almacenes	\$0.00	\$307,009.65	Pasivos Diferidos a Corto Plazo	\$0.00	\$0.00
Estimación por Pérdida o Deterioro de Activos	\$0.00	\$0.00	Fondos y Bienes de Terceros en Garantía y/o	\$0.00	\$0.00
Otros Activos Circulantes	\$0.00	\$0.00	Provisiones a Corto Plazo	\$0.00	\$0.00
<b>Activo No Circulante</b>	\$0.00	\$6,572,210.97	Otros Pasivos a Corto Plazo	\$0.00	\$0.00
Inversiones Financieras a Largo Plazo	\$0.00	\$0.00	<b>PASIVO NO CIRCULANTE</b>	\$0.00	\$0.00
Derechos a Recibir Efectivo o Equivalentes a Largo	\$0.00	\$0.00	Cuentas por Pagar a Largo Plazo	\$0.00	\$0.00
Bienes Inmuebles, Infraestructura y Construcciones en	\$0.00	\$0.00	Documentos por Pagar a Largo Plazo	\$0.00	\$0.00
Bienes Muebles	\$0.00	\$5,790,456.52	Deuda Pública a Largo Plazo	\$0.00	\$0.00
Activos Intangibles	\$0.00	\$781,754.45	Pasivos Diferidos a Largo Plazo	\$0.00	\$0.00
Depreciación, Deterioro y Amortización Acumulada de	\$0.00	\$0.00	Fondos y Bienes de Terceros en Garantía y/o	\$0.00	\$0.00
Activos Diferidos	\$0.00	\$0.00	Provisiones a Largo Plazo	\$0.00	\$0.00
Estimación por Pérdida o Deterioro de Activos no	\$0.00	\$0.00	<b>HACIENDA PÚBLICA/PATRIMONIO</b>	\$12,572,352.95	\$0.00
Otros Activos no Circulantes	\$0.00	\$0.00	<b>HACIENDA PÚBLICA/PATRIMONIO CONTRIBUIDO</b>	\$0.00	\$0.00
			Aportaciones	\$0.00	\$0.00
			Donaciones de Capital	\$0.00	\$0.00
			Actualización de la Hacienda Pública/Patrimonio	\$0.00	\$0.00
			<b>HACIENDA PÚBLICA /PATRIMONIO GENERADO</b>	\$12,572,352.95	\$0.00
			Resultados del Ejercicio (Ahorro/ Desahorro)	\$12,572,352.95	\$0.00
			Resultados de Ejercicios Anteriores	\$0.00	\$0.00
			Revalúos	\$0.00	\$0.00
			Reservas	\$0.00	\$0.00
			Rectificaciones de Resultados de Ejercicios Anteriores	\$0.00	\$0.00
			<b>EXCESO O INSUFICIENCIA EN LA ACTUALIZACIÓN</b>	\$0.00	\$0.00
			Resultado por Posición Monetaria	\$0.00	\$0.00
			Resultado por Tenencia de Activos no Monetarios	\$0.00	\$0.00

Bajo protesta de decir verdad declaramos que los Estados Financieros y sus Notas son razonablemente correctos y responsabilidad del emisor



Elaboró  
  
Guadalupe Salvador Pascual  
Subdirectora de Recursos Financieros

Revisó  
  
Ricardo Benítez Gómez Landero  
Director de Administración

Autorizó  
  
Pedro José María García Montañez  
Magistrado Presidente



**TEJAV**

Tribunal Estatal de Justicia  
Administrativa de Veracruz

## **Estado de Flujos de Efectivo**



Concepto	2018	2017	Concepto	2018	2017
<b>Flujos de Efectivo de las Actividades de Operación</b>			<b>Flujos de Efectivo de las Actividades de Inversión</b>		
<b>Origen</b>			<b>Origen</b>		
Impuestos	\$64,926,855.08		Bienes Muebles	\$0.00	\$0.00
Cuotas y Aportaciones de Seguridad Social	\$0.00		Otros Orígenes de Inversión	\$0.00	\$0.00
Contribuciones por Mejoras	\$0.00		<b>Aplicación</b>	<b>\$7,636,953.67</b>	
Derechos	\$21,510.88		Bienes Muebles	\$5,790,456.52	
Productos de Tipo Corriente	\$389,677.12		Otras Aplicaciones de Inversión	\$1,846,497.15	
Aprovechamientos de Tipo Corriente	\$4,878.08		<b>Flujos Netos de Efectivo por Actividades de Inversión</b>	<b>-\$7,636,953.67</b>	
Ingresos por Venta de Bienes y Servicios	\$0.00		<b>Flujo de Efectivo de las Actividades de Financiamiento</b>		
Ingresos no Comprendidos en las Fracciones de la Ley de Ingresos Causados en Ejercicios Fiscales Anteriores Pendientes de Liquidación o Pago Participaciones y Aportaciones	\$0.00		<b>Origen</b>	<b>\$1,741,601.48</b>	
Transferencias, Asignaciones, Subsidios y Otras Ayudas	\$64,510,789.00		Endeudamiento Neto	\$0.00	
Ingresos Financieros	\$0.00		Interno	\$0.00	
Incremento por Variación de Inventarios	\$0.00		Externo	\$0.00	
Disminución del Exceso de Estimaciones por Pérdida o Deterioro u Obsolescencia	\$0.00		Otros Orígenes de Financiamiento	\$1,741,601.48	
Disminución del Exceso de Provisiones	\$0.00		<b>Aplicación</b>	<b>\$0.00</b>	
Otros Ingresos y Beneficios Varios	\$0.00		Servicios de la Deuda	\$0.00	
<b>Aplicación</b>	<b>\$52,354,502.13</b>		Interno	\$0.00	
Servicios Personales	\$39,074,425.51		Externo	\$0.00	
Materiales y Suministros	\$2,471,526.90		Otras Aplicaciones de Financiamiento	\$0.00	
Servicios Generales	\$10,808,549.72		<b>Flujos Netos de Efectivo por Actividades de Financiamiento</b>	<b>\$1,741,601.48</b>	
Transferencias Internas y Asignaciones al Sector Público	\$0.00		<b>Incremento/Disminución Neta en el Efectivo y Equivalentes al Efectivo</b>	<b>\$6,677,000.76</b>	
Transferencias al Resto del Sector Público	\$0.00				
Subsidios y Subvenciones	\$0.00				
Ayudas Sociales	\$0.00				
Pensiones y Jubilaciones	\$0.00				
Transferencias a Fideicomisos, Mandatos y Contratos Análogos	\$0.00				
Transferencias a la Seguridad Social	\$0.00				
Donativos	\$0.00				
Transferencias al Exterior	\$0.00				
Participaciones	\$0.00				

107

Concepto	2018	2017	Concepto	2018	2017
Aportaciones	\$0.00		Efectivo y Equivalentes al Ejercicio al inicio del Ejercicio	\$0.00	
Convenios	\$0.00		Efectivo y Equivalentes al Ejercicio al final del Ejercicio	\$6,677,000.76	
Intereses de la Deuda Pública	\$0.00				
Comisiones de la Deuda Pública	\$0.00				
Gastos de la Deuda Pública	\$0.00				
Costo por Coberturas	\$0.00				
Apoyos Financieros	\$0.00				
Estimaciones, Depreciaciones, Deterioros, Obsolescencia y Amortizaciones	\$0.00				
Provisiones	\$0.00				
Disminución de Inventarios	\$0.00				
Aumento por Insuficiencia de Estimaciones por Pérdida o Deterioro u	\$0.00				
Aumento por Insuficiencia de Provisiones	\$0.00				
Otros Gastos	\$0.00				
Inversión Pública no Capitalizable	\$0.00				
<b>Flujos Netos de Efectivo por Actividades de Operación</b>	<b>\$12,572,352.95</b>				

Bajo protesta de decir verdad declaramos que los Estados Financieros y sus Notas son razonablemente correctos y responsabilidad del emisor



Elaboró  
Guadalupe Salvador Pascual  
Subdirectora de Recursos Financieros

Revisó  
Ricardo Benítez Gómez Landero  
Director de Administración

Autorizó  
Pedro José María García Montañez  
Magistrado Presidente



**TEJAV**

Tribunal Estatal de Justicia  
Administrativa de Veracruz

# **Informes Sobre Pasivos Contingentes**



**TEJAV**  
Tribunal Estatal de Justicia  
Administrativa de Veracruz

**TRIBUNAL ESTATAL DE JUSTICIA ADMINISTRATIVA**

**INFORME SOBRE PASIVOS CONTINGENTES**


**Del 01 de enero al 30 de septiembre de 2018**

**Torre Olmo, Piso 3**  
Distribuidor Vial Las Francas no. 1009,  
Col. Reserva Territorial, CP 91096  
Xalapa, Veracruz  
[01228] 688 77 31  
www.tejav.org.mx

Nombre	Concepto
LABORALES	
PENALES	
GARANTÍAS	
AVALES	
PENSIONES Y JUBILACIONES	
<b>"Al 30 de septiembre, no existen pasivos contingentes."</b>	

Bajo protesta de decir verdad declaramos que los Estados Financieros y sus Notas son razonablemente correctos y son responsabilidad del emisor.

**Elaboró**  
  
Guadalupe Salvador Pascual  
Subdirectora de Recursos  
Financieros

**Revisó**  
  
Ricardo Benítez Gómez Landero  
Director de administración

**Autorizó**  
  
Pedro José María García Montañez  
Magistrado presidente



**TEJAV**

Tribunal Estatal de Justicia  
Administrativa de Veracruz

# **Notas a los Estados Financieros**



## NOTAS A LOS ESTADOS FINANCIEROS AL MES DE SEPTIEMBRE DE 2018

### I.- NOTAS DE DESGLOSE

1) Notas al Estado de Situación Financiera

#### **ACTIVO**

Activo Circulante:

a) Efectivo y equivalentes

Bancos/tesorería:

Al 30 de septiembre de 2018 el saldo en las cuentas de bancos es el siguiente:

TRIBUNAL ESTATAL DE JUSTICIA ADMINISTRATIVA INTEGRACIÓN DE SALDO EN BANCOS/TESORERÍA	
CUENTA	SALDO
0592397003 CUENTA MINISTRACIÓN	\$ 7,229.01
0593806351 CUENTA NÓMINA	\$ -
0593809389 CUENTA GASTOS DE OPERACIÓN	\$ 84,194.62
0593811832 CUENTA INGRESOS PROPIOS	\$ 21,339.06
<b>TOTAL</b>	<b>\$ 112,762.69</b>

Al 30 de septiembre de 2018, en el saldo bancario de la cuenta de ministración e inversiones, se encuentran los importes pendientes de pago por el entero del ISR de sueldos y salarios, ISR sobre arrendamiento de inmuebles, impuesto sobre erogaciones por remuneraciones al trabajo personal e impuesto adicional para el fomento de la educación del mes de septiembre, que serán cubiertos dentro del plazo establecido por la normatividad, así como de pasivos por adquisición de bienes y servicios que fueron devengados en el mes de septiembre de 2018.

Respecto a las comisiones bancarias, los bancos las descuentan automáticamente de las cuentas del Tribunal.

A continuación, se presenta la integración del saldo entre la cuenta bancaria de ministración en el rubro de nómina, contra el presupuesto del capítulo 1000 del gasto al mes de septiembre 2018, como sigue:



**Torre Olmo, Piso 3**  
Distribuidor Vial Las Trancas no. 1009,  
Col. Reserva Territorial CP 91096  
Xalapa, Veracruz  
(01228) 688 77 31  
www.tejav.org.mx

TRIBUNAL ESTATAL DE JUSTICIA ADMINISTRATIVA CONCILIACIÓN ENTRE EL SALDO DE LA CUENTA BANCARIA DE MINISTRACIÓN (NÓMINA) Y EL SALDO PRESUPUESTAL DEL CAPÍTULO 1000 AL MES DE SEPTIEMBRE 2018			
CONCEPTO	IMPORTES	SUBTOTAL	TOTAL
SALDO DISPONIBLE BANCARIO NÓMINA DEL MES ANTERIOR			5,264,905.95
SALDO DISPONIBLE BANCARIO GTO. DE OPERACIÓN DEL MES ANTERIOR			1,728,117.48
SALDO DISPONIBLE INGRESOS DEL MES ANTERIOR			57,438.21
INVERSIONES DEL MES ANTERIOR		-	7,031,712.79
SALDO DISPONIBLE POR PAGAR DEL MES ANTERIOR			4.00
<b>SALDO BANCARIO AL 01 DE SEPTIEMBRE DE 2018</b>			<b>18,752.85</b>
MÁS:			
MINISTRACIÓN DE GASTO	760,040.00		
MENOS:			
TRASPASO GASTOS DE OPERACIÓN	752,036.00		
COMISIONES BANCARIAS COBRADAS	459.36		
SALDO BANCARIO PARA GASTOS DE OPERACIÓN		7,544.64	1,735,662.12
MÁS:			
MINISTRACIÓN NÓMINA	4,730,745.00		
MENOS:			
TRASPASO PAGO DE IMPUESTO ISR	637,964.00		
DESCUENTOS POR RETARDOS NO TRANSFERIDOS A NÓMINA	4,878.08		
TRASPASO PAGO DE NÓMINA	4,911,854.11		
SALDO BANCARIO PARA NÓMINA		- 823,951.19	4,440,954.76
MÁS:			
INGRESOS POR RETARDOS	4,878.08		
SALDO BANCARIO DE INGRESOS		4,878.08	62,316.29
MÁS:			
OTRAS CUENTAS POR PAGAR		-	4.00
MENOS:			
INVERSIÓN CUENTA DE GASTO Y NÓMINA:			
REGRESO DE LA INVERSIÓN	800,004.63		
INVERSIÓN DEL MES		-	
		800,004.63	6,231,708.16
<b>TOTAL SALDO BANCARIO AL 30 DE SEPTIEMBRE DE 2018</b>			<b>7,229.01</b>
<b>SALDO BANCARIO DE NÓMINA AL 30 DE SEPTIEMBRE DE 2018</b>			<b>4,440,954.76</b>
<b>CUENTAS POR PAGAR CAPÍTULO 1000</b>			
RETENCIONES ISR SUELDOS Y SALARIOS SEPTIEMBRE/18	1,198,424.17		
IMSS SEPTIEMBRE POR PAGAR	227,331.31		
<b>DISPONIBILIDAD BANCARIA DE NÓMINA AL 30 DE SEPTIEMBRE DE 2018</b>		<b>3,015,199.28</b>	
PRESUPUESTO APROBADO CAPÍTULO 1000 A SEPTIEMBRE/2018	42,089,625.00		
PRESUPUESTO EJERCIDO CAPÍTULO 1000 A SEPTIEMBRE/2018	39,074,425.51		
<b>DISPONIBILIDAD PRESUPUESTAL CAPÍTULO 1000 A SEPTIEMBRE 2018</b>		<b>3,015,199.49</b>	
<b>DIFERENCIA EN DISPONIBILIDAD DEL CAPÍTULO 1000</b>			<b>0.21</b>
REDONDEO EN DECLARACIÓN	0.21		
<b>INTEGRACIÓN DIFERENCIA EN DISPONIBILIDAD DEL CAPÍTULO 1000</b>			<b>0.21</b>
<b>DIFERENCIA POR CONCILIAR</b>			<b>0.00</b>

*Handwritten signature and number 2*



Inversiones temporales (hasta 3 meses):

Al 30 de septiembre de 2018 el saldo de la cuenta de inversiones se integra como sigue:

TRIBUNAL ESTATAL DE JUSTICIA ADMINISTRATIVA INTEGRACIÓN DE INVERSIÓN		
CUENTA/ CONTRATO	CONCEPTO	SALDO
503737265	INVERSIÓN	\$ 3,255,577.56
	RENDIMIENTOS GENERADOS	\$ 221,159.77
416792	INVERSIÓN	\$ 2,976,130.60
	RENDIMIENTOS GENERADOS	\$ 111,079.14
<b>TOTAL</b>		<b>\$ 6,563,947.07</b>

Depósitos de Fondos de Terceros en Garantía y/o Administración:

El saldo de la cuenta para depósitos judiciales (recursos ajenos) al 30 de septiembre de 2018, es de \$1.00, el cual se realizó como depósito de prueba por la apertura de cuenta, como se muestra a continuación:

TRIBUNAL ESTATAL DE JUSTICIA ADMINISTRATIVA INTEGRACIÓN DE DEPÓSITOS AJENOS	
CUENTA	SALDO
0597743780 CUENTA DEPÓSITOS JUDICIALES	\$ 1.00
<b>TOTAL</b>	<b>\$ 1.00</b>

b) Derechos a recibir efectivo y equivalentes

Deudores diversos por cobrar a corto plazo:

Al 30 de septiembre de 2018 la cuenta se integra de la siguiente manera:

TRIBUNAL ESTATAL DE JUSTICIA ADMINISTRATIVA INTEGRACIÓN DE DEUDORES DIVERSOS AL 30/09/2018	
CONCEPTO	IMPORTE
MAURICIO EDUARDO JONGUITUD PIÑEIRO	\$ 2,700.00
ROBERTO ALEJANDRO PÉREZ GUTIÉRREZ	\$ 1,028.99
<b>TOTAL</b>	<b>\$ 3,728.99</b>

Otros Deudores Diversos por Cobrar a Corto Plazo:

El saldo de esta cuenta Al 30 de septiembre de 2018, por la cantidad de \$4.06, corresponde a comisión cobrada por el banco en la cuenta 0593811832, por depósito





no reconocido mediante el sistema de concentración de pagos (esquema de línea de captura) del mes de mayo 2018.

c) Derechos a Recibir Bienes o Servicios

El saldo de este rubro al 30 de septiembre de 2018 se integra por el anticipo otorgado al despacho de auditoría por la revisión correspondiente al ejercicio fiscal 2018.

d) Almacén

Al 30 de septiembre de 2018 el saldo de esta cuenta se muestra a continuación:

TRIBUNAL ESTATAL DE JUSTICIA ADMINISTRATIVA INTEGRACIÓN DE SALDO DE ALMACÉN AL 30/09/2018				
CONCEPTO	SALDO INICIAL	ENTRADA	SALIDA	SALDO
<b>Materiales de Administración, Emisión de Documentos y Artículos Oficiales</b>	271,242.87	42,780.36	30,564.39	283,458.84
Material y equipos menores de oficina	271,242.88	42,780.36	30,564.39	283,458.85
Materiales, útiles y equipos menores de tecnologías de la información y comunicaciones	-0.01	0.00	0.00	-0.01
Material de limpieza	0.00	0.00	0.00	0.00
<b>Materiales y Artículos de Construcción y de Reparación</b>	0.00	1,225.62	1,225.62	0.00
Madera y productos de madera	0.00	0.00	0.00	0.00
Material eléctrico y electrónico	0.00	1,225.62	1,225.62	0.00
Herramientas menores	0.00	0.00	0.00	0.00
<b>Productos Químicos, Farmacéuticos y de Laboratorio</b>	0.00	819.34	819.34	0.00
Medicinas y Productos Farmacéuticos	0.00	819.34	819.34	0.00
<b>Herramientas, Refacciones y Accesorios Menores para Consumo</b>	23,550.81	0.00	0.00	23,550.81
Herramientas menores	23,550.81	0.00	0.00	23,550.81
<b>Vestuario, Blancos, Prendas de Protección y Artículos Deportivos</b>	0.00	0.00	0.00	0.00
Vestuario y uniformes	0.00	0.00	0.00	0.00

e) Bienes muebles, inmuebles e intangibles

Al 30 de septiembre de 2018 se han efectuado adquisiciones de bienes muebles, e intangibles, siguientes:



TRIBUNAL ESTATAL DE JUSTICIA ADMINISTRATIVA INTEGRACIÓN DE ACTIVO NO CIRCULANTE AL 30/09/2018	
CONCEPTO	
Muebles de oficina y estantería	1,436,841.53
Bienes informáticos	3,474,785.00
Otros mobiliarios y equipos de administración	163,671.69
Equipos y aparatos audiovisuales	12,989.68
Equipo fotográfico y de video	107,719.24
Vehículos y Equipo Terrestre	568,955.00
Equipo de comunicación y telecomunicación	25,494.38
Licencias Informáticas e Intelectuales	781,754.45
<b>Total</b>	<b>6,572,210.97</b>

f) Estimaciones y deterioros

Al 30 de septiembre de 2018 no se cuenta con saldo en este concepto debido a que las depreciaciones y amortizaciones se realizarán al cierre del ejercicio fiscal.

g) Otros activos



Al 30 de septiembre de 2018 el saldo en este concepto es de cero pesos.

**PASIVO**

*Pasivo circulante:*

a) Cuentas por pagar a corto plazo

El saldo Al 30 de septiembre de 2018, el saldo de esta cuenta es de \$1'741,601.48 integrada de la siguiente manera:

  5



**Torre Olmo, Piso 3**  
Distribuidor Vial Las Trancas no. 1009,  
Col. Reserva Territorial CP 91096  
Xalapa, Veracruz  
(01228) 688 77 31  
www.tejav.org.mx

TRIBUNAL ESTATAL DE JUSTICIA ADMINISTRATIVA DE VERACRUZ				
SUBDIRECCIÓN DE RECURSOS FINANCIEROS				
INTEGRACIÓN DE CUENTAS POR PAGAR AL 30 DE SEPTIEMBRE 2018				
CONCEPTO	CUENTA	IMPORTE	SUBTOTAL	SALDOS
<i>Servicios personales por pagar a corto plazo</i>				
Cuota patronal de IMSS	Seguridad Social por Pagar a Corto Plazo: Instituto Mexicano del Seguro Social	\$ 190,654.78		\$ 190,654.78
			\$ 190,654.78	
<i>Proveedores por Pagar a Corto Plazo</i>				
Materiales y suministros por pagar a corto plazo:				
Suministro de Combustible	Grupo Ferche, S.A. de C.V.	\$ 42,342.68		
Agua Purificada	Propimex, S de RL de CV	\$ 480.00		
Reposición de gastos	Cynthia Judith Sánchez Martínez	\$ 209.90		
Reposición de gastos	Víctor Hugo Sastré Moreno	\$ 155.00		
Material para simulacro de sismo	Alejandro Fernández Vazquez	\$ 603.46		
	Subtotal		\$ 43,791.04	\$ 108,421.64
Servicios Generales por Pagar a Corto Plazo:				
Servicio Postal	Servicio Postal Mexicano	\$ 22,558.00		
Servicio de Fotocopiado	Total Copiers SA de CV	\$ 41,212.60		
Traslados Locales	Carlos Loyo Hegler	\$ 500.00		
Traslados Locales	Ricardo Rojas García	\$ 120.00		
Reposición de gastos (Coffe Break)	Ricardo Rojas García	\$ 240.00		
	Subtotal		\$ 64,630.60	
<i>Retenciones y Contribuciones por Pagar a Corto Plazo</i>				
Isr retenido a trabajadores	ISR Retención Sueldos y Salarios sep/2018	\$ 1,198,424.17		\$ 1,440,864.01
Saldo por redondeo declaración	10% Isr	\$ 0.30		
Arrendamiento Archivo Tejav	10% sobre Arrendamiento	\$ 584.91		
Impto. s/Eerogaciones y adicional septiembre 2018 y redondeo declaración	3% ISERTP	\$ 205,178.10		
IMSS Retenido (cuota obrera)	IMSS	\$ 36,676.53		
	Subtotal		\$ 1,440,864.01	
<i>Otras Cuentas por Pagar a Corto Plazo</i>				
	Otras Cuentas por Pagar a Corto Plazo	\$ 1,661.05		\$ 1,661.05
	Subtotal		\$ 1,661.05	
				\$ 1,741,601.48

El saldo de otras cuentas por pagar a corto plazo proviene de un depósito no reconocido por este Tribunal como pago por concentración, el cual fue efectuado en el mes de mayo del presente año, y se encuentra registrado como pasivo previendo que el banco solicite su devolución.

Por ser un ente público que, por reforma constitucional local, inicio operaciones a partir del 01 de enero de 2018, el Estado de Situación Financiera no presenta cifras comparativas con el ejercicio 2017.

## 2) Notas al Estado de Actividades

El saldo de los ingresos y otros beneficios al 30 de septiembre de 2018, se integra de la siguiente manera:

 6



**Torre Olmo, Piso 3**  
Distribuidor Vial Las Trancas no. 1009,  
Col. Reserva Territorial CP 91096  
Xalapa, Veracruz  
(01228) **688 77 31**  
www.tejav.org.mx

TRIBUNAL ESTATAL DE JUSTICIA ADMINISTRATIVA			
INTEGRACIÓN DE INGRESOS Y OTROS BENEFICIOS AL 30/09/2018			
PARTIDA	IMPORTE	SUBTOTAL	SALDOS
INGRESOS DE GESTIÓN:			<b>416,066.08</b>
<b><i>Copias de documentos que obren en los archivos de oficinas:</i></b>			
Servicio de expedición de copia certificada enero 2018	20.00		
Servicio de expedición de copia certificada marzo 2018	1,532.56		
Servicio de expedición de copia certificada abril 2018	2,456.40		
Servicio de expedición de copia certificada y simple mayo 2018	1,148.45		
Servicio de expedición de copia certificada y simple junio 2018	12,871.85		
Servicio de expedición de copia certificada y simple julio 2018	143.88		
Servicio de expedición de copia certificada y simple agosto 2018	1,649.64		
Servicio de expedición de copia certificada y simple septiembre 2018	1,688.10		
Subtotal		<b>21,510.88</b>	
<b><i>Rendimientos Financieros Provenientes de Capitales o Valores a favor:</i></b>			
Rendimientos financieros enero 2018	819.45		
Rendimientos financieros febrero 2018	29,210.20		
Rendimientos financieros marzo 2018	70,483.00		
Rendimientos financieros abril 2018	70,481.36		
Rendimientos financieros mayo 2018	64,208.53		
Rendimientos financieros junio 2018	46,367.33		
Rendimientos financieros julio 2018	32,107.43		
Rendimientos financieros agosto 2018	38,214.97		
Rendimientos financieros septiembre 2018	37,784.85		
Subtotal		<b>389,677.12</b>	
<b><i>Diversos Aprovechamientos:</i></b>			
Descuento por retardo e inasistencias sept/2018	4,878.08		
Subtotal		<b>4,878.08</b>	
PARTICIPACIONES, APORTACIONES, TRANSFERENCIAS, ASIGNACIONES, SUBSIDIOS Y OTRAS AYUDAS:			<b>64,510,789.00</b>
<b><i>Subsidios y subvenciones:</i></b>			
Ministración enero 2018	8,618,558.00		
Ministración febrero 2018	13,007,388.00		
Ministración marzo 2018	8,582,582.00		
Ministración abril 2018	6,432,155.00		
Ministración mayo 2018	5,700,169.00		
Ministración junio 2018	5,448,800.00		
Ministración julio 2018	5,854,567.00		
Ministración agosto 2018	5,375,785.00		
Ministración septiembre 2018	5,490,785.00		
Subtotal		<b>64,510,789.00</b>	
<b>Total ingresos y otros beneficios</b>			<b>64,926,855.08</b>



El saldo de los gastos contables erogados al 30 de septiembre de 2018, es el siguiente:

TRIBUNAL ESTATAL DE JUSTICIA ADMINISTRATIVA INTEGRACIÓN DE LOS GASTOS CONTABLES AL 30/09/2018	
CONCEPTO	SALDO
Servicios personales	39,074,425.51
Materiales y suministros	2,471,526.90
Servicios generales	10,808,549.72
<b>Total</b>	<b>\$ 52,354,502.13</b>

Debido a que la contabilidad de un ente público se realiza en función del concepto de devengado (contabilidad sobre bases acumulativas), los registros contables por la adquisición de bienes muebles, inmuebles, intangibles, así como del almacén de materiales y suministros, se registran en el Activo, afectando la parte presupuestaria y no la contable del gasto, ya que, de esta forma, los estados financieros reflejarán la precisión de la situación patrimonial del ente público. Es por ello que, Al 30 de septiembre de 2018, existe diferencia de \$6'879,220.62 entre el Estado de Actividades y el Estado Analítico del Presupuesto de Egresos como se muestra a continuación:

TRIBUNAL ESTATAL DE JUSTICIA ADMINISTRATIVA CONCILIACIÓN ENTRE GASTOS DEL ESTADO DE ACTIVIDADES Y EL ESTADO ANÁLITICO DEL PRESUPUESTO DE EGRESOS		
TOTAL DE GASTOS ESTADO DE ACTIVIDADES AL 30/09/2018		\$ 52,354,502.13
<b>MÁS:</b>		
EGRESOS PRESUPUESTARIOS CAPÍTULO 2000 (MATERIALES Y SUMINISTROS):		307,009.65
ENTRADAS AL ALMACÉN	712,969.98	
SALIDAS DE ALMACÉN	- 405,960.33	
<b>MÁS :</b>		
EGRESOS PRESUPUESTARIOS CAPÍTULO 5000 (BIENES MUEBLES, INMUEBLES E INTANGIBLES):		6,572,210.97
BIENES MUEBLES	5,790,456.52	
BIENES INTANGIBLES	781,754.45	
TOTAL ESTADO ANÁLITICO DEL PRESUPUESTO DE EGRESOS AL 30/09/2018		\$ 59,233,722.75

Por ser un ente público que, por reforma constitucional local, inicio operaciones a partir del 01 de enero de 2018, el Estado de Actividades no presenta cifras comparativas con el ejercicio 2017.



### 3) Notas al Estado de Variación en la Hacienda Pública

Al 30 de septiembre de 2018 la variación en la hacienda pública del tribunal es de \$12'572,352.95, integrado por:

TRIBUNAL ESTATAL DE JUSTICIA INTEGRACIÓN DE LA HACIENDA PÚBLICA	
CONCEPTO	SALDO
Resultados del ejercicio	12,572,352.95
<b>TOTAL</b>	<b>\$12,572,352.95</b>

TRIBUNAL ESTATAL DE JUSTICIA ADMINISTRATIVA INTEGRACIÓN DEL RESULTADO DEL EJERCICIO AL 30/09/2018			
CAPITULO	RECAUDADO	DEVENGADO	SUPERÁVIT/DÉFICIT
SERVICIOS PERSONALES	42,089,625.00	-39,074,425.51	3,015,199.49
GASTOS DE OPERACIÓN	22,421,164.00	-20,159,297.24	2,261,866.76
<b>TOTAL</b>	<b>64,510,789.00</b>	<b>-59,233,722.75</b>	<b>5,277,066.25</b>
OTROS INGRESOS Y BENEFICIOS VARIOS			416,066.08
MAS ENTRADAS AL ALMACÉN			712,969.98
MENOS SALIDA DE ALMACÉN			-
MAS COMPRAS DE BIENES MUEBLES			405,960.33
MAS COMPRAS DE ACTIVO INTANGIBLE			5,790,456.52
			781,754.45
<b>RESULTADO DEL EJERCICIO</b>			<b>12,572,352.95</b>

Por ser un ente público que, por reforma constitucional local, inicio operaciones a partir del 01 de enero de 2018, el Estado de Variación en la Hacienda Pública no presenta variaciones del ejercicio 2017.

### 4) Notas al Estado de Cambios en la Situación Financiera

Por ser un ente público que, por reforma constitucional local, inicio operaciones a partir del 01 de enero de 2018, el Estado de Cambios en la Situación Financiera no presenta cambios con respecto al ejercicio 2017.

### 5) Notas el Estado de Flujo de Efectivo

El análisis de los saldos inicial y final que figuran en la última parte del Estado de Flujo de Efectivo en la cuenta de efectivo y equivalentes es como sigue:

*[Handwritten signature]* 9 *[Handwritten mark]*



Efectivo y equivalentes: \$6'677,000.76

TRIBUNAL ESTATAL DE JUSTICIA ADMINISTRATIVA INTEGRACIÓN DEL FLUJO DE EFECTIVO AL 30/09/2018		
CONCEPTO	30/09/2018	31/12/2017
Efectivo en Bancos –Tesorería	112,762.69	-
Efectivo en Bancos- Dependencias	-	-
Inversiones temporales (hasta 3 meses)	6,563,947.07	-
Fondos con afectación específica	-	-
Depósitos de fondos de terceros y otros	291.00	-
<b>Total de Efectivo y Equivalentes</b>	<b>6,677,000.76</b>	-

Al 30 de septiembre de 2018 se han realizado adquisiciones de bienes muebles siguientes:

TRIBUNAL ESTATAL DE JUSTICIA ADMINISTRATIVA ADQUISICIONES DE BIENES MUEBLES AL 30//2018		
DESCRIPCIÓN	30/09/2018	31/12/2017
Muebles de oficina y estantería	1,436,841.53	
Bienes informáticos	3,474,785.00	
Otros mobiliarios y equipos de administración	163,671.69	
Equipos y aparatos audiovisuales	12,989.68	
Equipo fotográfico y de video	107,719.24	
Vehículos y Equipo Terrestre	568,955.00	
Equipo de comunicación y telecomunicación	25,494.38	
<b>TOTAL</b>	<b>5,790,456.52</b>	-

A continuación, se presenta la conciliación de los Flujos de Efectivo Netos de las Actividades de Operación y la cuenta de Ahorro/Desahorro antes de Rubros Extraordinarios:



	30/09/2018	31/12/2017
<b>Ahorro/Desahorro antes de rubros Extraordinarios</b>	12,572,352.95	-
<i>Movimientos de partidas (o rubros) que no afectan al efectivo.</i>	-	-
Depreciación	-	-
Amortización	-	-
Incrementos en las provisiones	-	-
Incremento en inversiones producido por revaluación	-	-
Ganancia/pérdida en venta de propiedad, planta y equipo	-	-
Incremento en cuentas por cobrar	-	-
Partidas extraordinarias	-	-

Por ser un ente público que, por reforma constitucional local, inicio operaciones a partir del 01 de enero de 2018, el Estado de Flujos de Efectivo no presenta cifras relativas al ejercicio 2017.

6) Conciliación entre los ingresos presupuestarios y contables, así como entre los egresos presupuestarios y los gastos contables:

**Tribunal Estatal de Justicia Administrativa**  
**Conciliación entre los Ingresos Presupuestarios y Contables**  
**Correspondiente del 01 de Enero al 30 de Septiembre de 2018**  
**(Cifras en pesos)**

<b>1. Ingresos Presupuestarios</b>		<b>\$ 64,926,855.08</b>
<b>2. Más ingresos contables no presupuestarios</b>		<b>0.00</b>
Incremento por variación de inventarios	0.00	
Disminución del exceso de estimaciones por pérdida o deterioro u obsolescencia	0.00	
Disminución del exceso de provisiones	0.00	
Otros ingresos y beneficios varios	0.00	
Otros ingresos contables no presupuestarios	0.00	
<b>3. Menos ingresos presupuestarios no contables</b>		<b>0.00</b>
Productos de capital	0.00	
Aprovechamientos de capital	0.00	
Ingresos derivados de financiamientos	0.00	
Otros Ingresos presupuestarios no contables	0.00	
<b>4. Ingresos Contables (4 = 1 + 2 - 3)</b>		<b>64,926,855.08</b>





**Tribunal Estatal de Justicia Administrativa**  
**Conciliación entre los Egresos Presupuestarios y los Gastos Contables**  
**Correspondiente del 01 de Enero al 30 de Septiembre de 2018**  
**(Cifras en pesos)**

**1. Total de Egresos (presupuestarios)** **\$ 59,233,722.75**

<b>2. Menos egresos presupuestarios no contables</b>		<b>6,879,220.62</b>
Mobiliario y equipo de administración	5,075,298.22	
Mobiliario y equipo educacional y recreativo	120,708.92	
Equipo e instrumental médico y de laboratorio	0.00	
Vehículos y equipo de transporte	568,955.00	
Equipo de defensa y seguridad	0.00	
Maquinaria, otros equipos y herramientas	25,494.38	
Activos biológicos	0.00	
Bienes Inmuebles	0.00	
Activos intangibles	781,754.45	
Obra pública en bienes propios	0.00	
Acciones y participaciones de capital	0.00	
Compra de títulos y valores	0.00	
Inversiones en fideicomisos, mandatos y otros análogos	0.00	
Provisiones para contingencias y otras erogaciones especiales	0.00	
Amortización de la deuda pública	0.00	
Adeudos de ejercicios fiscales anteriores (ADEFAS)	0.00	
Otros Egresos Presupuestales No Contables	307,009.65	

<b>3. Más gastos contables no presupuestales</b>		<b>0.00</b>
Estimaciones, depreciaciones, deterioros, obsolescencia y amortizaciones	0.00	
Provisiones	0.00	
Disminución de inventarios		
Aumento por insuficiencia de estimaciones por pérdida o deterioro u obsolescencia	0.00	
Aumento por insuficiencia de provisiones	0.00	
Otros gastos	0.00	
Otros Gastos Contables No Presupuestales	0.00	

**4. Total de Gasto Contable (4 = 1 - 2 + 3)** **52,354,502.13**



## II.- NOTAS DE MEMORIA

### CONTABLES

Se reportó mediante oficio No. TEJAV/DA/SRM/0011/2018 de fecha 19 de febrero de 2018, el comodato de bienes muebles dados por el Poder Judicial del Estado de Veracruz al Tribunal Estatal de Justicia Administrativa, conformado por 213 mobiliarios y equipos de oficina y 14 bienes informáticos, los cuales fueron necesarios para la operatividad del Tribunal. Se registraron en cuentas de orden a valor de \$1.00, ya que en dicho oficio no se reportó su valor actualizado, no obstante, se informó mediante oficio No. TEJAV/DA/SRM/0198-BIS/2018 de fecha 31 de julio de 2018, que dichos muebles fueron entregados al Poder Judicial del Estado de Veracruz, por lo que se procedió a la baja del registro en contabilidad en dicho mes.

Se registró en cuentas de orden contable en el mes de agosto 2018, las fianzas otorgadas a favor del Tribunal Estatal de Justicia Administrativa, exigibles de acuerdo a los contratos respectivos por la adquisición de bienes muebles durante el periodo enero a agosto 2018, la cantidad de \$633,545.21

### PRESUPUESTARIAS

#### *Ingresos*

Al 30 de septiembre de 2018 se han devengado y recaudado ingresos por la cantidad de \$64'926,855.08 de los cuales \$416,066.08 corresponden a modificaciones al ingreso por cobro de derechos, rendimientos financieros y diversos aprovechamientos por concepto de retardo e inasistencias del personal.

Del total de Ingresos estimados para el ejercicio 2018, por la cantidad de \$94,486,000.00, quedan pendientes de ejecutar \$ 29'975,211.00

#### *Egresos*

Al 30 de septiembre de 2018, las ampliaciones al presupuesto de egresos se encuentran distribuidos en el capítulo de materiales y suministros la cantidad de \$213,294.74, capítulo de servicios generales la cantidad de \$154,610.10 y bienes muebles la cantidad de \$48,161.24, los cuales son provenientes de los ingresos de gestión del Tribunal.

Los egresos presupuestales se integran de la siguiente manera:




TRIBUNAL ESTATAL DE JUSTICIA ADMINISTRATIVA INTEGRACIÓN CTAS. ORDEN PRESUPUESTAL AL 30/09/2018	
Presupuesto de egresos aprobado	94,486,000.00
Presupuesto de egresos por ejercer	5,862,716.84
Modificaciones al presupuesto de egresos aprobado	416,066.08
Presupuesto de egresos comprometido	29,805,626.49
Presupuesto de egresos devengado	313,599.32
Presupuesto de egresos ejercido	-
Presupuesto de egresos pagado	58,920,123.43

### INDICADORES DE RESULTADOS

Mediante oficio TEJAV/SGA/177/2018 de fecha 24 de septiembre de 2018, el Secretario General de Acuerdos informa que fue aprobado por unanimidad, en la Novena Sesión Ordinaria 2018 del H. Pleno de este Órgano Jurisdiccional, las Fichas Técnicas de Indicadores del Tribunal Estatal de Justicia Administrativa.

### III.- NOTAS DE GESTIÓN ADMINISTRATIVA

#### 1.- Introducción

Los Estados Financieros de los entes públicos, proveen de información financiera a los principales usuarios de la misma, al Congreso y a los ciudadanos.

El objetivo del presente documento es la revelación del contexto y de los aspectos económicos-financieros más relevantes que influyeron en las decisiones del período, y que deberán ser considerados en la elaboración de los estados financieros para la mayor comprensión de los mismos y sus particularidades.

De esta manera, se informa y explica la respuesta del gobierno a las condiciones relacionadas con la información financiera de cada período de gestión; además, de exponer aquellas políticas que podrían afectar la toma de decisiones en períodos posteriores.

#### 2.- Panorama económico y financiero

Mediante Decreto número 613 por el que se reforman los artículos 2, párrafo cuadragésimo cuarto, 12, 27 y 28; y se adiciona un artículo 22 bis, al decreto de presupuesto de egresos del gobierno del estado de Veracruz de Ignacio de la Llave para el ejercicio fiscal 2018, se autorizó al Tribunal Estatal de Justicia Administrativa un techo presupuestal para dicho ejercicio fiscal, la cantidad de \$94'486,000.00



(noventa y cuatro millones cuatrocientos ochenta y seis mil pesos 00/100 M.N), los cuales son distribuidos entre los capítulos 1000, 2000, 3000, 5000 y 6000 del gasto.

### **3.- Autorización e Historia**

El Tribunal Estatal de Justicia Administrativa se crea como parte de reformas constitucionales locales en materia del "Sistema Estatal Anticorrupción", mediante decreto número 343 que reforma, adiciona y deroga diversas disposiciones de la Constitución Política del Estado Libre y Soberano de Veracruz de Ignacio de la Llave, publicado en la gaceta oficial del Estado con número extraordinario 392 de fecha 02 de octubre de 2017.

Con fecha 04 de enero de 2018, se publicó en la Gaceta Oficial del Estado, número extraordinario 008, la sesión solemne de instalación del Tribunal Estatal de Justicia Administrativa efectuada el 02 de enero del mismo año, en la cual el Magistrado Pedro José María García Montañez, fue designado como Presidente del Tribunal Estatal de Justicia Administrativa por el periodo comprendido del 02 de enero de 2018 al 01 de enero de 2020.

### **4.- Organización y Objeto Social**

La Ley Número 367 Orgánica del Tribunal Estatal de Justicia Administrativa, tiene por objeto determinar la integración, organización, atribuciones y funcionamiento del Tribunal, el cual cuenta con personalidad jurídica y patrimonio propios; es la máxima autoridad en la materia, con la jurisdicción y competencia que determinen la Constitución del Estado, su Ley y demás legislación aplicable.

El Tribunal es un órgano jurisdiccional con autonomía e independencia para dictar sus fallos, dotado de plena jurisdicción; parte integrante del Sistema Estatal Anticorrupción, actuando de forma coordinada con el Sistema Nacional Anticorrupción, sujeto a las bases establecidas en los artículos 113 de la Constitución Federal, 33, 67 y 76 de la Constitución del Estado, así como en la Ley General del Sistema Nacional Anticorrupción, la Ley General, la Ley Estatal de Responsabilidades, la Ley del Sistema Estatal Anticorrupción de Veracruz de Ignacio de la Llave, el Código de Procedimientos Administrativos para el Estado de Veracruz-Llave y en su Ley.



El Tribunal ejercerá sus funciones bajo los principios de autonomía, legalidad, plena jurisdicción, honestidad, responsabilidad, austeridad, transparencia, independencia jurisdiccional, imparcialidad, objetividad, profesionalismo, excelencia y vocación de servicio.

El presupuesto aprobado por el Congreso del Estado de Veracruz de Ignacio de la Llave para el Tribunal, se ejercerá con autonomía, conforme al Código Financiero para el Estado de Veracruz de Ignacio de la Llave y a las disposiciones legales aplicables.

Su ejercicio presupuestal estará sujeto a la evaluación del Órgano-Interno de Control y demás Órganos de Fiscalización.

El Tribunal, tendrá su residencia en la ciudad de Xalapa, Veracruz de Ignacio de la Llave; ejercerá su jurisdicción en todo el Estado y se integrará por los órganos siguientes:

- I. El Pleno;
- II. La Sala Superior;
- III. Cuatro Salas;
- IV. La Dirección de Administración;
- V. El Órgano Interno de Control; y
- VI. La Unidad de Transparencia.

De conformidad con el Reglamento Interior del Tribunal Estatal de Justicia Administrativa, publicado en gaceta oficial del estado con número extraordinario 144 de fecha 10 de abril de 2018, adicionalmente se crean, las siguientes áreas:

- Secretaría General de Acuerdos
- Secretaría Adjunta
- Coordinación de la Central de Actuarios
- Presidencia
- Dirección de Capacitación y Vinculación Institucional
- Dirección de Asuntos Jurídicos
- Dirección de Comunicación Social
- Unidad de Género
- Coordinación de Servicios Jurisdiccionales
- Subdirección de Recursos Financieros
- Subdirección de Recursos Humanos



- Subdirección de Recursos Materiales
- Subdirección de Innovación Tecnológica
- Subdirección de Capacitación
- Subdirección de Vinculación
- Subdirección de lo Contencioso
- Subdirección de lo Consultivo
- Departamento de Acceso a la Información y Datos Personales

### **5.- Bases de Preparación de los Estados Financieros**

Con fecha 15 de marzo de 2018, se firma convenio de colaboración entre el Órgano de Fiscalización Superior del Estado de Veracruz (ORFIS) y el Tribunal Estatal de Justicia Administrativa (TEJAV), el cual tiene objeto de establecer las bases de apoyo a través de las cuales el ORFIS proporcionará a el TEJAV, sin costo alguno, sistemas para dar cumplimiento a las obligaciones que impone la Ley General de Contabilidad Gubernamental y documentos de carácter administrativo, así como capacitación y asesoría para su operación, con la finalidad de que el TEJAV de cabal cumplimiento a las disposiciones normativas aplicables en materia de contabilidad gubernamental, de adquisiciones, responsabilidades administrativas, disciplina financiera, control interno, transparencia y rendición de cuentas, entre otras. Dicho convenio entró en vigor a partir de la fecha de su firma y su vigencia será indefinida.

El Sistema de Contabilidad proporcionado por el ORFIS al TEJAV es el "Sistema de Información Gubernamental Modalidad Autónomo de Veracruz" (SIGMAVER)", el cual cumple con los requerimientos en materia de la Ley General de Contabilidad Gubernamental y Ley de Disciplina Financiera de las Entidades Federativas y los Municipios, así como de los postulados básicos y demás documentos normativos emitidos por el Consejo Nacional de Armonización Contable (CONAC) para generar los Estados Financieros Contables, Programáticos y Presupuestarios.

### **6.- Política de Contabilidad Significativa**

A la fecha no existe política de contabilidad significativa.

### **7.- Posición en Moneda Extranjera y Protección por Riesgo Cambiario**

No aplica



### **8.- Reporte Analítico del Activo**

Se presenta el Estado Analítico del Activo

### **9.- Fideicomisos, mandatos y análogos**

No aplica

### **10.- Reporte de la Recaudación**

Se obtendrán ingresos por el cobro de derechos derivados de la prestación de servicio de expedición de copias certificadas de los expedientes que obran en el Tribunal Estatal de Justicia Administrativa, de aprovechamientos derivados de las multas que sean dictadas por las salas jurisdiccionales y productos financieros de las inversiones temporales.

### **11.- Información Sobre la Deuda y el Reporte Analítico de la Deuda**

El saldo de otros pasivos refleja el importe pendiente de pago a los proveedores de bienes y servicios, así como los montos de las contribuciones federales y estatales, mismas que se pagan de acuerdo a la Ley en materia, a más tardar el 17 del mes inmediato posterior al que corresponda el pago.

### **12.- Calificaciones Otorgadas**

No aplica

### **13.- Proceso de Mejora**

El Tribunal Estatal de Justicia Administrativa, en cumplimiento a su normatividad, realizará los manuales administrativos, manual de viáticos y demás lineamientos en materia de recursos financieros, humanos, materiales y tecnológicos.

### **14.- Información por segmentos**

No aplica debido a que no hay diversidad de actividades.



### 15.- Eventos posteriores al cierre

No existen eventos posteriores al cierre.

### 16.- Partes Relacionadas

No aplica

### 17- Responsabilidad Sobre la Presentación Razonable de la Información Contable

Los Responsables de firmar los Estados Financieros son: La Subdirectora de Recursos Financieros, Director de Administración y Magistrado Presidente del Tribunal Estatal de Justicia Administrativa, quienes firmaran:

*"Bajo protesta de decir verdad declaramos que los estados financieros y sus notas, son razonablemente correctos y son responsabilidad del emisor"*

Estas notas son parte integrante de los Estados Financieros al 30 de septiembre de 2018.

*"Bajo protesta de decir verdad declaramos que los estados financieros y sus notas, son razonablemente correctos y son responsabilidad del emisor."*

**MAGISTRADO PRESIDENTE**

PEDRO JOSÉ MARÍA GARCÍA MONTAÑEZ

**DIRECTOR DE ADMINISTRACIÓN**

RICARDO BENÍTEZ GÓMEZ LANDERO

**SUBDIRECTORA DE RECURSOS  
FINANCIEROS**

GUADALUPE SALVADOR PASCUAL





**TEJAV**

Tribunal Estatal de Justicia  
Administrativa de Veracruz

**Estado Analítico  
del Activo**

Concepto	Saldo Inicial 1	Cargos del Periodo 2	Abonos del Periodo 3	Saldo Final 4=(1+2-3)	Variación del Periodo (4 - 1)
<b>ACTIVO</b>					
<b>ACTIVO CIRCULANTE</b>		\$296,786,250.53	\$289,044,507.07	\$7,741,743.46	\$7,741,743.46
Efectivo y Equivalentes	\$0.00	\$228,352,379.42	\$221,675,378.66	\$6,677,000.76	\$6,677,000.76
Derechos a Recibir Efectivo o Equivalentes	\$0.00	\$65,035,581.09	\$65,031,848.04	\$3,733.05	\$3,733.05
Derechos a Recibir Bienes o Servicios	\$0.00	\$2,640,943.96	\$1,886,943.96	\$754,000.00	\$754,000.00
Inventarios	\$0.00	\$0.00	\$0.00	\$0.00	\$0.00
Almacenes	\$0.00	\$757,346.06	\$450,336.41	\$307,009.65	\$307,009.65
Estimación por Pérdida o Deterioro de Activos Circulantes	\$0.00	\$0.00	\$0.00	\$0.00	\$0.00
Otros Activos Circulantes	\$0.00	\$0.00	\$0.00	\$0.00	\$0.00
<b>ACTIVO NO CIRCULANTE</b>	\$0.00	\$6,572,210.97	\$0.00	\$6,572,210.97	\$6,572,210.97
Inversiones Financieras a Largo Plazo	\$0.00	\$0.00	\$0.00	\$0.00	\$0.00
Derechos a Recibir Efectivo o Equivalentes a Largo Plazo	\$0.00	\$0.00	\$0.00	\$0.00	\$0.00
Bienes Inmuebles, Infraestructura y Construcciones en	\$0.00	\$0.00	\$0.00	\$0.00	\$0.00
Bienes Muebles	\$0.00	\$5,790,456.52	\$0.00	\$5,790,456.52	\$5,790,456.52
Activos Intangibles	\$0.00	\$781,754.45	\$0.00	\$781,754.45	\$781,754.45
Depreciación, Deterioro y Amortización Acumulada de	\$0.00	\$0.00	\$0.00	\$0.00	\$0.00
Activos Diferidos	\$0.00	\$0.00	\$0.00	\$0.00	\$0.00
Estimación por Pérdida o Deterioro de Activos no	\$0.00	\$0.00	\$0.00	\$0.00	\$0.00
Otros Activos no Circulantes	\$0.00	\$0.00	\$0.00	\$0.00	\$0.00
<b>TOTAL DEL ACTIVO</b>	\$0.00	\$303,358,461.50	\$289,044,507.07	\$14,313,954.43	\$14,313,954.43

Bajo protesta de decir verdad declaramos que los Estados Financieros y sus Notas son razonablemente correctos y responsabilidad del emisor




Elaboró

Revisó

  
Guadalupe Salvador Pascual  
Subdirectora de Recursos Financieros

  
Ricardo Benítez Gómez Landero  
Director de Administración

  
Pedro José María García Montañez  
Magistrado Presidente



**TEJAV**

Tribunal Estatal de Justicia  
Administrativa de Veracruz

# **Estado Analítico de la Deuda y Otros Pasivos**

Denominación de las Deudas	Moneda de Contratación	Institución o País Acreedor	Saldo Inicial del Periodo	Saldo Final del Periodo
<b>DEUDA PÚBLICA</b>			\$ .00	\$ .00
<b>Corto Plazo</b>			\$ .00	\$ .00
Deuda Interna			\$ .00	\$ .00
Instituciones de Crédito			\$ .00	\$ .00
Títulos y Valores			\$ .00	\$ .00
Arrendamientos Financieros			\$ .00	\$ .00
Deuda Externa			\$ .00	\$ .00
Organismos Financieros Internacionales			\$ .00	\$ .00
Deuda Bilateral			\$ .00	\$ .00
Títulos y Valores			\$ .00	\$ .00
Arrendamientos Financieros			\$ .00	\$ .00
Subtotal a Corto Plazo			\$ .00	\$ .00
<b>Largo Plazo</b>			\$ .00	\$ .00
Deuda Interna			\$ .00	\$ .00
Arrendamientos Financieros			\$ .00	\$ .00
Títulos y Valores			\$ .00	\$ .00
Instituciones de Crédito			\$ .00	\$ .00
Deuda Externa			\$ .00	\$ .00
Organismos Financieros Internacionales			\$ .00	\$ .00
Deuda Bilateral			\$ .00	\$ .00
Títulos y Valores			\$ .00	\$ .00
Arrendamientos Financieros			\$ .00	\$ .00
Subtotal a Largo Plazo			\$ .00	\$ .00
<b>Otros Pasivos</b>			\$828,124.81	\$1,741,601.48

Bajo protesta de decir verdad declaramos que los Estados Financieros y sus Notas son razonablemente correctos y responsabilidad del emisor



Elaboro  
Guadalupe Salvador Pascual  
Subdirectora de Recursos Financieros

Revisó  
Ricardo Benítez Gómez Landero  
Director de Administración

Autorizó  
Pedro José María García Montañez  
Magistrado Presidente



**TEJAV**

Tribunal Estatal de Justicia  
Administrativa de Veracruz

## **II. INFORMACIÓN PRESUPUESTARIA**



**TEJAV**

Tribunal Estatal de Justicia  
Administrativa de Veracruz

# **Estado Analítico de Ingresos**


Rubro de Ingresos	Ingreso					Diferencia (6 = 5 - 1)
	Estimado	Ampliaciones y Reducciones	Modificado	Devengado	Recaudado	
	(1)	(2)	(3 = 1 + 2)	(4)	(5)	
Impuestos	-	-	-	-	-	-
Cuotas y aportaciones de seguridad social	-	-	-	-	-	-
Contribuciones de Mejoras	-	-	-	-	-	-
Derechos	-	\$21,510.88	\$21,510.88	\$21,510.88	\$21,510.88	\$21,510.88
Productos	-	\$389,677.12	\$389,677.12	\$389,677.12	\$389,677.12	\$389,677.12
Aprovechamientos	-	\$4,878.08	\$4,878.08	\$4,878.08	\$4,878.08	\$4,878.08
Ingresos por Venta de Bienes y Servicios	-	-	-	-	-	-
Participaciones y Aportaciones	-	-	-	-	-	-
Transferencias, Asignaciones, Subsidios y Otras Ayudas	\$94,486,000.00	-	\$94,486,000.00	\$64,510,789.00	\$64,510,789.00	\$-29,975,211.00
Ingresos Derivados de financiamiento	-	-	-	-	-	-
<b>Total</b>	<b>\$94,486,000.00</b>	<b>\$416,066.08</b>	<b>\$94,902,066.08</b>	<b>\$64,926,855.08</b>	<b>\$64,926,855.08</b>	

Ingresos excedentes \$-29,559,144.92


Estado Analítico de Ingresos Por Fuente de Financiamiento	Ingreso					Diferencia (6 = 5 - 1)
	Estimado	Ampliaciones y Reducciones	Modificado	Devengado	Recaudado	
	(1)	(2)	(3 = 1 + 2)	(4)	(5)	
Ingresos de Gobierno	\$94,486,000.00	\$416,066.08	\$94,902,066.08	\$64,926,855.08	\$64,926,855.08	\$-29,559,144.92
Impuestos	-	-	-	-	-	-
Contribuciones de mejoras	-	-	-	-	-	-
Derechos	-	\$21,510.88	\$21,510.88	\$21,510.88	\$21,510.88	\$21,510.88
Productos	-	\$389,677.12	\$389,677.12	\$389,677.12	\$389,677.12	\$389,677.12
Aprovechamientos	-	\$4,878.08	\$4,878.08	\$4,878.08	\$4,878.08	\$4,878.08
Participaciones y aportaciones	-	-	-	-	-	-
Transferencias, asignaciones, subsidios y otras ayudas	\$94,486,000.00	-	\$94,486,000.00	\$64,510,789.00	\$64,510,789.00	\$-29,975,211.00
Ingresos de Organismos y Empresas	-	-	-	-	-	-
Cuotas y aportaciones de seguridad social	-	-	-	-	-	-
Ingresos por venta de bienes y servicios	-	-	-	-	-	-
Transferencias, Asignaciones, Subsidios y Otras Ayudas	-	-	-	-	-	-
Ingresos derivados de financiamiento	-	-	-	-	-	-
Títulos y valores de la deuda pública interna a largo plazo	-	-	-	-	-	-
Préstamos de la deuda pública interna por pagar a largo plazo	-	-	-	-	-	-
Arrendamiento financiero por pagar a largo plazo	-	-	-	-	-	-
<b>Total</b>	<b>\$94,486,000.00</b>	<b>\$416,066.08</b>	<b>\$94,902,066.08</b>	<b>\$64,926,855.08</b>	<b>\$64,926,855.08</b>	

Ingresos excedentes \$-29,559,144.92



Elaboró  
  
Guadalupe Salvador Pascual  
Subdirectora de Recursos Financieros

Revisó  
  
Ricardo Benítez Gómez Landero  
Director de Administración

Autorizó  
  
Pedro José María García Montañez  
Magistrado Presidente



**TEJAV**

Tribunal Estatal de Justicia  
Administrativa de Veracruz

# **Estado Analítico del Ejercicio del Presupuesto de Egresos**



del 1 de enero al 30 de septiembre de 2018

Concepto	Egresos					
	Aprobado 1	Ampliaciones / 2	Modificado 3 = (1 + 2)	Devengado 4	Pagado 5	Subejercicio 6 = (3 - 4)
Tribunal Estatal de Justicia Administrativa	\$94,486,000.00	\$416,066.08	\$94,902,066.08	\$59,233,722.75	\$58,920,123.43	\$35,668,343.33
<b>Total del Gasto</b>	<b>\$94,486,000.00</b>	<b>\$416,066.08</b>	<b>\$94,902,066.08</b>	<b>\$59,233,722.75</b>	<b>\$58,920,123.43</b>	<b>\$35,668,343.33</b>



*[Signature]*  
Elaboró  
Guadalupe Estrada Pascual  
Subdirectora de Recursos Financieros

*[Signature]*  
Revisó  
Ricardo Benítez Gómez Landero  
Director de Administración

*[Signature]*  
Autorizó  
Pedro José María García Montañez  
Magistrado Presidente

Concepto	Egresos						Subejercicio
	Aprobado	Ampliaciones / Reducciones	Modificado	Devengado	Pagado		
	1	2	3 = (1 + 2)	4	5	6 = (3 - 4)	
Gasto Corriente	\$79,074,000.00	\$9,016,878.83	\$88,090,878.83	\$52,661,511.78	\$52,347,912.46	\$35,429,367.05	
Gasto de Capital	\$15,412,000.00	\$-8,600,812.75	\$6,811,187.25	\$6,572,210.97	\$6,572,210.97	\$238,976.28	
Amortización de la deuda y disminución de pasivos	-	-	-	-	-	-	
Pensiones y Jubilaciones	-	-	-	-	-	-	
Participaciones	-	-	-	-	-	-	
<b>Total del Gasto</b>	<b>\$94,486,000.00</b>	<b>\$416,066.08</b>	<b>\$94,902,066.08</b>	<b>\$59,233,722.75</b>	<b>\$58,920,123.43</b>	<b>\$35,668,343.33</b>	



Elaboró  
*[Signature]*  
Gustavo Salvador Pascual  
Subdirectora de Recursos Financieros

Revisó


*[Signature]*  
Ricardo Benítez Gómez Landero  
Director de Administración

Autodizó  
*[Signature]*  
Pedro José María García Montañez  
Magistrado Presidente

Concepto	Egresos						Subejercicio
	Aprobado	Ampliaciones / Reducciones	Modificado	Devengado	Pagado	6 = (3 - 4)	
	1	2	3 = (1 + 2)	4	5	6 = (3 - 4)	
<b>Servicios personales</b>	\$68,880,052.00	-	\$68,880,052.00	\$39,074,425.51	\$39,074,425.51	\$29,805,626.49	
Remuneraciones al personal de carácter permanente	\$28,305,327.00	\$-3,943,316.64	\$24,362,010.36	\$15,980,516.00	\$15,980,516.00	\$8,381,494.36	
Remuneraciones al personal de carácter transitorio	-	-	-	-	-	-	
Remuneraciones adicionales y especiales	\$3,356,133.00	\$149,680.88	\$3,505,813.88	\$456,082.35	\$456,082.35	\$3,049,731.53	
Seguridad social	\$4,841,792.00	-	\$4,841,792.00	\$583,782.32	\$583,782.32	\$4,258,009.68	
Otras prestaciones sociales y económicas	\$30,310,320.00	\$3,763,251.40	\$34,073,571.40	\$21,970,860.48	\$21,970,860.48	\$12,102,710.92	
Provisiones	-	-	-	-	-	-	
Pago de estímulos a servidores públicos	\$2,066,480.00	\$30,384.36	\$2,096,864.36	\$83,184.36	\$83,184.36	\$2,013,680.00	
<b>Materiales y suministros</b>	\$1,535,086.00	\$1,826,006.68	\$3,361,092.68	\$2,778,536.55	\$2,734,745.51	\$582,556.13	
Materiales de administración, emisión de documentos y artículos oficiales	\$1,120,086.00	\$1,454,195.45	\$2,574,281.45	\$2,187,912.89	\$2,187,294.53	\$386,368.56	
Alimentos y utensilios	\$30,000.00	\$25,351.12	\$55,351.12	\$42,224.62	\$41,744.62	\$13,126.50	
Materias primas y materiales de producción y comercialización	-	-	-	-	-	-	
Materiales y artículos de construcción y de reparación	\$25,000.00	\$254,602.16	\$279,602.16	\$249,154.30	\$249,154.30	\$30,447.86	
Productos químicos, farmacéuticos y de laboratorio	-	\$819.34	\$819.34	\$819.34	\$819.34	-	
Combustibles, lubricantes y aditivos	\$360,000.00	\$38,468.61	\$398,468.61	\$245,855.45	\$203,512.77	\$152,613.16	
Vestuario, blancos, prendas de protección y artículos deportivos	-	\$5,250.01	\$5,250.01	\$5,250.01	\$4,900.01	-	
Materiales y suministros para seguridad	-	-	-	-	-	-	
Herramientas, refacciones y accesorios menores	-	\$47,319.99	\$47,319.99	\$47,319.94	\$47,319.94	\$0.05	
<b>Servicios generales</b>	\$8,658,862.00	\$7,190,872.15	\$15,849,734.15	\$10,808,549.72	\$10,538,741.44	\$5,041,184.43	
Servicios básicos	\$911,000.00	\$-125,080.25	\$785,919.75	\$304,133.01	\$281,575.01	\$481,786.74	
Servicios de arrendamiento	\$3,320,000.00	\$-54,760.32	\$3,265,239.68	\$2,184,607.76	\$2,143,395.16	\$1,080,631.92	
Servicios profesionales, científicos, técnicos y otros servicios	\$1,302,000.00	\$1,170,463.42	\$2,472,463.42	\$326,059.09	\$326,059.09	\$2,146,404.33	
Servicios financieros, bancarios y comerciales	\$200,000.00	\$-26,737.60	\$173,262.40	\$107,821.27	\$107,821.27	\$65,441.13	
Servicios de instalación, reparación, mantenimiento y conservación	-	\$6,248,155.62	\$6,248,155.62	\$6,216,061.88	\$6,216,061.88	\$32,093.74	
Servicios de comunicación social y publicidad	\$180,000.00	\$-78,745.03	\$101,254.97	\$6,556.03	\$6,556.03	\$94,698.94	
Servicios de traslado y viáticos	\$496,500.00	\$-18,330.78	\$478,169.22	\$247,816.83	\$247,196.83	\$230,352.39	
Servicios oficiales	\$26,646.00	\$67,660.08	\$94,306.08	\$74,928.17	\$74,688.17	\$19,377.91	
Otros servicios generales	\$2,222,716.00	\$8,247.01	\$2,230,963.01	\$1,340,565.68	\$1,135,388.00	\$890,397.33	
<b>Transferencias, asignaciones, subsidios y otras ayudas</b>	-	-	-	-	-	-	
Transferencias internas y asignaciones al sector público	-	-	-	-	-	-	
Transferencias al resto del sector público	-	-	-	-	-	-	
Subsidios y subvenciones	-	-	-	-	-	-	
Ayudas sociales	-	-	-	-	-	-	
Pensiones y jubilaciones	-	-	-	-	-	-	



Concepto	Egresos					
	Aprobado 1	Ampliaciones / Reducciones 2	Modificado 3 = (1 + 2)	Devengado 4	Pagado 5	Subejercicio 6 = (3 - 4)
Transferencias a fideicomisos, mandatos y otros análogos	-	-	-	-	-	-
Transferencias a la seguridad social	-	-	-	-	-	-
Donativos	-	-	-	-	-	-
Transferencias al exterior	-	-	-	-	-	-
<b>Bienes muebles, inmuebles e intangibles</b>	\$8,412,000.00	\$-1,600,812.75	\$6,811,187.25	\$6,572,210.97	\$6,572,210.97	\$238,976.28
Mobiliario y equipo de administración	\$5,710,000.00	\$-580,259.59	\$5,129,740.41	\$5,075,298.22	\$5,075,298.22	\$54,442.19
Mobiliario y equipo educacional y recreativo	\$220,000.00	\$-99,291.08	\$120,708.92	\$120,708.92	\$120,708.92	-
Equipo e instrumental médico y de laboratorio	-	-	-	-	-	-
Vehículos y equipo de transporte	\$600,000.00	\$-31,045.00	\$568,955.00	\$568,955.00	\$568,955.00	-
Equipo de defensa y seguridad	-	-	-	-	-	-
Maquinaria, otros equipos y herramientas	\$150,000.00	\$-124,505.62	\$25,494.38	\$25,494.38	\$25,494.38	-
Activos biológicos	-	-	-	-	-	-
Bienes inmuebles	-	-	-	-	-	-
Activos intangibles	\$1,732,000.00	\$-765,711.46	\$966,288.54	\$781,754.45	\$781,754.45	\$184,534.09
<b>Inversión pública</b>	\$7,000,000.00	\$-7,000,000.00	-	-	-	-
Obra pública en bienes de dominio público	-	-	-	-	-	-
Obra pública en bienes propios	\$7,000,000.00	\$-7,000,000.00	-	-	-	-
Proyectos productivos y acciones de fomento	-	-	-	-	-	-
<b>Inversiones financieras y otras provisiones</b>	-	-	-	-	-	-
Inversiones para el fomento de actividades productivas	-	-	-	-	-	-
Acciones y participaciones de capital	-	-	-	-	-	-
Compra de títulos y valores	-	-	-	-	-	-
Concesión de préstamos	-	-	-	-	-	-
Inversiones en fideicomisos, mandatos y otros análogos	-	-	-	-	-	-
Otras inversiones financieras	-	-	-	-	-	-
Provisiones para contingencias y otras erogaciones especiales	-	-	-	-	-	-
<b>Participaciones y aportaciones</b>	-	-	-	-	-	-
Participaciones	-	-	-	-	-	-
Aportaciones	-	-	-	-	-	-
Convenios	-	-	-	-	-	-
<b>Deuda pública</b>	-	-	-	-	-	-
Amortización de la deuda pública	-	-	-	-	-	-
Intereses de la deuda pública	-	-	-	-	-	-
Comisiones de la deuda pública	-	-	-	-	-	-



A

Concepto	Egresos					Subejercicio
	Aprobado	Ampliaciones / Reducciones	Modificado	Devengado	Pagado	
Gastos de la deuda pública	1	2	3 = (1 + 2)	4	5	6 = (3 - 4)
Costo por coberturas	-	-	-	-	-	-
Apoyos financieros	-	-	-	-	-	-
Adeudos de ejercicios fiscales anteriores (ADEFAS)	-	-	-	-	-	-
<b>Total del Gasto</b>	<b>\$94,486,000.00</b>	<b>\$416,066.08</b>	<b>\$94,902,066.08</b>	<b>\$59,233,722.75</b>	<b>\$58,920,123.43</b>	<b>\$35,668,343.33</b>



**Elaboró**  
Guadalupe Salvador Pascual  
Subdirectora de Recursos Financieros

**Revisó**

Ricardo Benítez Gómez Landero  
Director de Administración

**Autorizó**  
Pedro José María García Montañez  
Magistrado Presidente



**TEJAV**  
Tribunal Estatal de Justicia  
Administrativa de Veracruz

Tribunal Estatal de Justicia Administrativa  
Estado Analítico del Ejercicio del Presupuesto de Egresos  
Clasificación Funcional (Finalidad y Función)  
del 1 de enero al 30 de septiembre de 2018

Concepto	Egresos					
	Aprobado 1	Ampliaciones / Reducciones 2	Modificado 3 = (1 + 2)	Devengado 4	Pagado 5	Subejercicio 6 = (3 - 4)
<b>Gobierno</b>	\$94,486,000.00	\$416,066.08	\$94,902,066.08	\$59,233,722.75	\$58,920,123.43	\$35,668,343.33
Legislación	-	-	-	-	-	-
Justicia	\$94,486,000.00	\$416,066.08	\$94,902,066.08	\$59,233,722.75	\$58,920,123.43	\$35,668,343.33
Coordinación de la política de gobierno	-	-	-	-	-	-
Relaciones Exteriores	-	-	-	-	-	-
Asuntos Financieros Y Hacendarios	-	-	-	-	-	-
Seguridad Nacional	-	-	-	-	-	-
Asuntos de Orden Público y de Seguridad Interior	-	-	-	-	-	-
Otros Servicios Generales	-	-	-	-	-	-
<b>Desarrollo Social</b>	-	-	-	-	-	-
Protección Ambiental	-	-	-	-	-	-
Vivienda y Servicios a la Comunidad	-	-	-	-	-	-
Salud	-	-	-	-	-	-
Recreación, Cultura y Otras Manifestaciones Sociales	-	-	-	-	-	-
Educación	-	-	-	-	-	-
Protección Social En Salud	-	-	-	-	-	-
Otros Asuntos Sociales	-	-	-	-	-	-
<b>Desarrollo Económico</b>	-	-	-	-	-	-
Asuntos Económicos, Comerciales y Laborales en General	-	-	-	-	-	-
Agropecuaria, Silvicultura, Pesca y Caza	-	-	-	-	-	-
Combustibles y Energía	-	-	-	-	-	-
Minería, Manufacturas y Construcción	-	-	-	-	-	-
Transporte	-	-	-	-	-	-
Comunicaciones	-	-	-	-	-	-
Turismo	-	-	-	-	-	-
Ciencia, Tecnología e Innovación	-	-	-	-	-	-
Otras Industrias y Otros Asuntos Económicos	-	-	-	-	-	-
<b>Otras No Clasificadas en Funciones Anteriores</b>	-	-	-	-	-	-
Transacciones De La Deuda Pública / Costo Financiero De La Deuda	-	-	-	-	-	-

*[Handwritten signature]*

*[Handwritten initials]*

Concepto	Egresos					Subejercicio
	Aprobado	Ampliaciones / Reducciones	Modificado	Devengado	Pagado	
Transferencias, Participaciones Y Aportaciones Entre Diferentes Niveles y ordenes de Gobierno Saneamiento Del Sistema Financiero Adeudos De Ejercicios Fiscales Anteriores	1	2	3 = (1 + 2)	4	5	6 = (3 - 4)
<b>Total del Gasto</b>	\$94,486,000.00	\$416,066.08	\$94,902,066.08	\$59,233,722.75	\$58,920,123.43	\$35,668,343.33



Elaboró

*[Signature]*  
Guadalupe Salvador Pascual  
Subdirectora de Recursos Financieros

Revisó

*[Signature]*  
Ricardo Benítez Gómez Landero  
Director de Administración

Autorizó

*[Signature]*  
Pedro José María García Montañez  
Magistrado Presidente



**TEJAV**

Tribunal Estatal de Justicia  
Administrativa de Veracruz

## **Endeudamiento Neto**





**TEJAV**  
Tribunal Estatal de Justicia  
Administrativa de Veracruz

**TRIBUNAL ESTATAL DE JUSTICIA ADMINISTRATIVA**

**Endeudamiento neto**

**Torre Olmo, Piso 3**  
Distribuidor Vial Las Trancas no. 1009,  
Col. Reserva Territorial CP 91096  
Xalapa, Veracruz  
(01228) 688 77 31  
www.tejav.org.mx

**Del 01 de enero al 30 de septiembre de 2018**

Identificación de Crédito o Instrumento	Contratación/Colocación		Amortización	Endeudamiento Neto
	A	B		
	Créditos Bancarios			
No aplica				
<b>Total Créditos Bancarios</b>				

Otros Instrumentos de Deuda				
No aplica				
<b>Total Otros Instrumentos de Deuda</b>				

<b>TOTAL</b>				
Elaboró	Revisó		Autorizó	
Guadalupe Salvador Pascual Subdirectora de Recursos Financieros	Ricardo Benítez Gómez Landero Director de administración		Pedro José María García Montañez Magistrado presidente	



**TEJAV**

Tribunal Estatal de Justicia  
Administrativa de Veracruz

## **Intereses de la Deuda**



**TEJAV**  
Tribunal Estatal de Justicia  
Administrativa de Veracruz

**TRIBUNAL ESTATAL DE JUSTICIA ADMINISTRATIVA**

**Intereses de la deuda**

**Torre Olmo, Piso 3**

Distribuidor Vial Las Trancas no. 1009,  
Col. Reserva Territorial CP 91096  
Xalapa, Veracruz  
(01228) 688 77 31  
www.tejav.org.mx

**Del 01 de enero al 30 de septiembre de 2018**

Identificación de Crédito o Instrumento	Devengado	Pagado
Créditos Bancarios		
No aplica		
<b>Total de intereses de Créditos Bancarios</b>		

Otros Instrumentos de Deuda		
No aplica		
<b>Total de intereses de Otros Instrumentos de Deuda</b>		

<b>TOTAL</b>		
--------------	--	--

Elaboró

Revisó

Autorizó

Guadalupe Salvador Pasqual  
**Subdirectora de Recursos  
Financieros**

Ricardo Benítez Gómez Landero  
**Director de administración**

Pedro José María García Montañez  
**Magistrado presidente**



**TEJAV**

Tribunal Estatal de Justicia  
Administrativa de Veracruz

# Indicadores de Postura Fiscal

Concepto	Estimado	Devengado	Pagado <sup>3</sup>
<b>I. Ingresos Presupuestarios (I=1+2)</b>	<b>94,486,000.00</b>	<b>64,926,855.08</b>	<b>64,926,855.08</b>
1. Ingresos del Gobierno de la Entidad Federativa <sup>1</sup>	94,486,000.00	64,926,855.08	64,926,855.08
2. Ingresos del Sector Paraestatal <sup>1</sup>			
<b>II. Egresos Presupuestarios (II=3+4)</b>	<b>94,486,000.00</b>	<b>59,233,722.75</b>	<b>58,920,123.43</b>
3. Egresos del Gobierno de la Entidad Federativa <sup>2</sup>	94,486,000.00	59,233,722.75	58,920,123.43
4. Egresos del Sector Paraestatal <sup>2</sup>			
<b>III. Balance Presupuestario (Superávit o Déficit) (III = I - II)</b>	<b>0.00</b>	<b>5,693,132.33</b>	<b>6,006,731.65</b>

Concepto	Estimado	Devengado	Pagado <sup>3</sup>
III. Balance presupuestario (Superávit o Déficit)	0.00	5,693,132.33	6,006,731.65
IV. Intereses, Comisiones y Gastos de la Deuda			
<b>V. Balance Primario ( Superávit o Déficit) (V= III - IV)</b>	<b>0.00</b>	<b>5,693,132.33</b>	<b>6,006,731.65</b>

Concepto	Estimado	Devengado	Pagado <sup>3</sup>
A. Financiamiento			
B. Amortización de la deuda			
<b>C. Endeudamiento ó desendeudamiento (C = A - B)</b>			

1 Los Ingresos que se presentan son los ingresos presupuestario totales sin incluir los ingresos por financiamientos. Los Ingresos del Gobierno de la Entidad Federativa corresponden a los del Poder Ejecutivo, Legislativo Judicial y Autónomos

2 Los egresos que se presentan son los egresos presupuestarios totales sin incluir los egresos por amortización. Los egresos del Gobierno de la Entidad Federativa corresponden a los del Poder Ejecutivo, Legislativo, Judicial y Órganos Autónomos

3 Para Ingresos se reportan los ingresos recaudados; para egresos se reportan los egresos pagados

Elaboró

Guadalupe Salvador Pascual  
Subdirectora de Recursos Financieros

Revisó

Ricardo Benítez Gómez Landero  
Director de Administración

Autorizó

Pedro José María García Montañez  
Magistrado Presidente



**TEJAV**

Tribunal Estatal de Justicia  
Administrativa de Veracruz

## **III. INFORMACIÓN PROGRAMÁTICA**




**TEJAV**


Tribunal Estatal de Justicia  
Administrativa de Veracruz


# **Gasto por Categoría Programática**

Concepto	Ingreso					Subejercicio
	Aprobado	Ampliaciones/ (Reducciones)	Modificado	Devengado	Pagado	
	(1)	(2)	3 = (1 + 2)	(4)	(5)	
ESTADOS E INFORMES	\$ .00	\$ .00	\$ .00	\$ .00	\$ .00	\$ .00
Programas	\$ .00	\$ .00	\$ .00	\$ .00	\$ .00	\$ .00
Subsidios: Sector Social y Privado o Entidades Federativas y Municipios Sujetos a Reglas de Operación	\$ .00	\$ .00	\$ .00	\$ .00	\$ .00	\$ .00
Otros Subsidios	\$ .00	\$ .00	\$ .00	\$ .00	\$ .00	\$ .00
Desempeño de las Funciones	\$ .00	\$ .00	\$ .00	\$ .00	\$ .00	\$ .00
Prestación de Servicios Públicos	\$79,074,000.00	\$9,016,878.83	\$88,090,878.83	\$52,661,511.78	\$52,347,912.46	\$35,429,367.05
Provisión de Bienes Públicos	\$ .00	\$ .00	\$ .00	\$ .00	\$ .00	\$ .00
Planeación, seguimiento y evaluación de políticas públicas	\$ .00	\$ .00	\$ .00	\$ .00	\$ .00	\$ .00
Promoción y fomento	\$ .00	\$ .00	\$ .00	\$ .00	\$ .00	\$ .00
Regulación y supervisión	\$ .00	\$ .00	\$ .00	\$ .00	\$ .00	\$ .00
Funciones de las Fuerzas Armadas (Únicamente Gobierno Federal)	\$ .00	\$ .00	\$ .00	\$ .00	\$ .00	\$ .00
Específicos	\$ .00	\$ .00	\$ .00	\$ .00	\$ .00	\$ .00
Proyectos de Inversión	\$15,412,000.00	\$8,600,812.75	\$6,811,187.25	\$6,572,210.97	\$6,572,210.97	\$238,976.28
Administrativos y de Apoyo	\$ .00	\$ .00	\$ .00	\$ .00	\$ .00	\$ .00
Apoyo al proceso presupuestario y para mejorar la eficiencia institucional	\$ .00	\$ .00	\$ .00	\$ .00	\$ .00	\$ .00
Apoyo a la función pública y al mejoramiento de la gestión	\$ .00	\$ .00	\$ .00	\$ .00	\$ .00	\$ .00
Operaciones ajenas	\$ .00	\$ .00	\$ .00	\$ .00	\$ .00	\$ .00
Compromisos	\$ .00	\$ .00	\$ .00	\$ .00	\$ .00	\$ .00
Obligaciones de cumplimiento de resolución jurisdiccional	\$ .00	\$ .00	\$ .00	\$ .00	\$ .00	\$ .00
Desastres Naturales	\$ .00	\$ .00	\$ .00	\$ .00	\$ .00	\$ .00
Obligaciones	\$ .00	\$ .00	\$ .00	\$ .00	\$ .00	\$ .00
Pensiones y jubilaciones	\$ .00	\$ .00	\$ .00	\$ .00	\$ .00	\$ .00
Aportaciones a la seguridad social	\$ .00	\$ .00	\$ .00	\$ .00	\$ .00	\$ .00
Aportaciones a fondos de estabilización	\$ .00	\$ .00	\$ .00	\$ .00	\$ .00	\$ .00
Aportaciones a fondos de inversión y reestructura de pensiones	\$ .00	\$ .00	\$ .00	\$ .00	\$ .00	\$ .00
Programas de Gasto Federalizado (Gobierno Federal)	\$ .00	\$ .00	\$ .00	\$ .00	\$ .00	\$ .00
Gasto Federalizado	\$ .00	\$ .00	\$ .00	\$ .00	\$ .00	\$ .00
Participaciones a entidades federativas y municipios	\$ .00	\$ .00	\$ .00	\$ .00	\$ .00	\$ .00
Costo financiero, deuda o apoyos a deudores y ahorradores de la banca	\$ .00	\$ .00	\$ .00	\$ .00	\$ .00	\$ .00
Adeudos de ejercicios fiscales anteriores	\$ .00	\$ .00	\$ .00	\$ .00	\$ .00	\$ .00
<b>Total</b>	<b>\$94,486,000.00</b>	<b>\$416,066.08</b>	<b>\$94,902,066.08</b>	<b>\$59,233,722.75</b>	<b>\$58,920,123.43</b>	<b>\$35,668,343.33</b>



Elaboró  
  
Guadalupe Salvador Pascual  
Subdirectora de Recursos Financieros

Revisó  
  
Ricardo Benítez Gómez Landero  
Director de Administración

Autorizó  
  
Pedro José María García Montañez  
Magistrado Presidente





**TEJAV**

Tribunal Estatal de Justicia  
Administrativa de Veracruz

# **Programas y Proyectos de Inversión**



**TEJAV**  
Tribunal Estatal de Justicia  
Administrativa de Veracruz

**GOBIERNO DEL ESTADO DE VERACRUZ DE IGNACIO DE LA LLAVE**

**Programas y Proyectos de Inversión**

Del 1 de enero al 30 de septiembre de 2018

**Torre Olmo, Piso 3**  
Distribuidor Vial Las Trancas no. 1009,  
Col. Reserva Territorial CP 91096  
Xalapa, Veracruz  
(01228) **688 77 31**  
[www.tejav.org.mx](http://www.tejav.org.mx)

(Pesos)

**TRIBUNAL ESTATAL DE JUSTICIA ADMINISTRATIVA**

Ente Público:

Al 30 de septiembre de 2018, este Tribunal ha ejercido presupuesto para adquisición de Proyectos de Inversión en bienes muebles e intangibles, no obstante, lo relativo a obra pública fue transferido a servicios generales, ya que por ser habilitación de oficinas que no son propiedad del Tribunal, se considera como servicio.

Bajo protesta de decir verdad declaramos que los Estados Financieros y sus Notas son razonablemente correctos y son responsabilidad del emisor.

**Elaboró**

  
Guadalupe Salvador Pascual  
**Subdirectora de Recursos  
Financieros**

**Revisó**



Ricardo Benítez Gómez Landero  
**Director de administración**

**Autorizó**



Pedro José María García Montañez  
**Magistrado presidente**



**TEJAV**

Tribunal Estatal de Justicia  
Administrativa de Veracruz

# **Indicadores de Resultados**

DIRECCIÓN DE ADMINISTRACIÓN

TERCER INFORME TRIMESTRAL 2018



**TEJAV**  
Tribunal Estatal de Justicia  
Administrativa de Veracruz

**Torre Olmo, Piso 3**  
Distribuidor Vial Las Trancas no. 1009,  
Col. Reserva Territorial CP 91096  
Xalapa, Veracruz  
(01228) 688 77 31  
www.tejav.org.mx

REPORTE DE RESULTADOS

PROGRAMA ANUAL DE ACTIVIDADES 2018 (ÁREAS ADMINISTRATIVAS)

AL 30 DE SEPTIEMBRE 2018

	TRIBUNAL ESTATAL DE JUSTICIA ADMINISTRATIVA	ACTIVIDADES AL 30/09/2018						ACTIVIDADES ANUALES			
		PROGRAMADAS		CUMPLIERON LA META		NO ALCANZARON LA META EN		PROMEDIO ACUMULADO ANUAL		DIFERENCIAS %	
		Nº	%	Nº	%	Nº	%	PROGRAMADO	REALIZADO		
1	ÓRGANO INTERNO DE CONTROL	28	100.00%	0	0.00%	0	0.00%	40	28	12	30.00%
2	DIRECCIÓN DE ASUNTOS JURÍDICOS	36	100.00%	0	0.00%	0	0.00%	48	36	12	25.00%
3	DIRECCIÓN DE ADMINISTRACIÓN	204	109.80%	0	0.00%	0	0.00%	275	224	51	18.55%
4	DIRECCIÓN DE CAPACITACIÓN Y VINCULACIÓN INSTITUCIONAL	18	100.00%	0	0.00%	0	0.00%	24	18	6	25.00%
5	DIRECCIÓN DE COMUNICACIÓN SOCIAL	27	100.00%	0	0.00%	0	0.00%	36	27	9	25.00%
6	UNIDAD DE GÉNERO	14	100.00%	0	0.00%	0	0.00%	20	14	6	30.00%
7	UNIDAD DE TRANSPARENCIA	44	100.00%	0	0.00%	0	0.00%	57	44	13	22.81%
	<b>TOTAL</b>	<b>371</b>		<b>391</b>				<b>500</b>	<b>391</b>	<b>109</b>	

RICARDO BENÍTEZ GÓMEZ LANDERO

DIRECTOR DE ADMINISTRACIÓN

Tribunal Estatal de Justicia Administrativa  
Sistema de Evaluación del Desempeño  
Ficha Técnica de la Actividad Institucional



<b>Dependencia o entidad responsable:</b>	TRIBUNAL ESTATAL DE JUSTICIA ADMINISTRATIVA / SUBDIRECCIÓN DE RECURSOS FINANCIEROS		
<b>Beneficiario:</b>	GOBIERNO		
<b>Presupuesto autorizado 2018</b>	\$		
Datos de alineación			
Eje	Objetivo del Eje al que contribuye	Programa	Objetivo del Programa al que contribuye
Por definir	Por definir	Por definir	Por definir
Objetivo de la AI	Resultado Clave	Elementos a medir	Tipo de AI
Por definir	Por definir	Por definir	Especifico
<b>Fundamento jurídico (Resumen)</b>	Ley Orgánica del Tribunal Estatal de Justicia Administrativa, artículo 26 fracción XIV. Reglamento Interior del Tribunal Estatal de Justicia Administrativa, artículo 71 fracción II.		

Nombre del indicador (1)	Fórmula del indicador		Tipo de fórmula	
Porcentaje de elaboración de Estados Financieros mensuales	$(\text{Estados Financieros del TEJAV elaborados} / \text{Estados Financieros del TEJAV programados}) * 100$		Eficacia Programática	
Descripción	Unidad de medida	Dimensión	Meta 2018	
Muestra el porcentaje de cumplimiento en la elaboración de los 19 Estados Financieros mensuales del TEJAV	Porcentaje	Eficacia	100%	
Clave	Frecuencia		Sentido del indicador	
	Mensual		Constante	
Variable	Descripción	Unidad de medida	Meta 2018	Fuente de información
Estados Financieros del TEJAV elaborados	Se refiere a los Estados de Situación Financiera, Presupuestales y Programáticos del TEJAV elaborados	Estados Financieros	228	Reportes emitidos por la plataforma del Sistema Integral de Información y Gestión Municipal Armonizado de Veracruz (SIGMAVER)
Estados Financieros del TEJAV programados	Se refiere a los Estados de Situación Financiera, Presupuestales y Programáticos del TEJAV programados	Estados Financieros	228	Programación Anual
<b>Clave y nombre de la U.R. responsable del indicador:</b>	Ricardo Benítez Gómez Landero U4300502001 Dirección de Administración			
<b>Nombre y cargo del responsable de la Actividad Institucional:</b>	Ricardo Benítez Gómez Landero Director de Administración			
<b>Nombre y cargo del responsable del indicador:</b>	Ricardo Benítez Gómez Landero (Director de Administración) Guadalupe Salvador Pascual (Subdirectora de Recursos Financieros)			

Tribunal Estatal de Justicia Administrativa  
Sistema de Evaluación del Desempeño  
Ficha Técnica de la Actividad Institucional



<b>Dependencia o entidad responsable:</b>	TRIBUNAL ESTATAL DE JUSTICIA ADMINISTRATIVA / SUBDIRECCIÓN DE RECURSOS HUMANOS		
<b>Beneficiario:</b>	GOBIERNO		
<b>Presupuesto autorizado 2018</b>	\$		
Datos de alineación			
Eje	Objetivo del Eje al que contribuye	Programa	Objetivo del Programa al que contribuye
Por definir	Por definir	Por definir	Por definir
Objetivo de la AI	Resultado Clave	Elementos a medir	Tipo de AI
Por definir	Por definir	Por definir	Específico
<b>Fundamento jurídico (Resumen)</b>	Reglamento Interior del Tribunal Estatal de Justicia Administrativa, artículo 68 fracción VI.		

Nombre del indicador (1)	Fórmula del indicador		Tipo de fórmula	
Proporción de Manuales Orgánicos y Específicos validados	$(\text{Número de Manuales Administrativos validados} / \text{Total de Manuales Administrativos recibidos para su validación}) * 100$		Otras Proporciones	
Descripción	Unidad de medida	Dimensión	Meta 2018	
Mide la proporción de los Manuales Orgánicos y Específicos validados respecto de los recibidos para su validación	Porcentaje	Eficacia	100%	
Clave	Frecuencia	Sentido del indicador		
	Trimestral	Constante		
Variable	Descripción	Unidad de medida	Meta 2018	Fuente de información
Número de Manuales Administrativos validados y actualizados	Representa el número de Manuales Administrativos validados y actualizados en el ejercicio	Manual	7	Oficios con que se remiten Manuales, registro interno de control
Total de Manuales Administrativos recibidos para su validación	Representa el número de Manuales Administrativos recibidos para validación en el ejercicio	Manual	7	Oficios con que se reciben Manuales, registro interno de control
<b>Clave y nombre de la U.R. responsable del indicador:</b>	Ricardo Benítez Gómez Landero U4300502001 Dirección de Administración			
<b>Nombre y cargo del responsable de la Actividad Institucional:</b>	Ricardo Benítez Gómez Landero Director de Administración			
<b>Nombre y cargo del responsable del indicador:</b>	Daniel Gerardo Zavala Quintero Subdirector de Recursos Humanos			

Tribunal Estatal de Justicia Administrativa  
 Sistema de Evaluación del Desempeño  
 Ficha Técnica de la Actividad Institucional



<b>Dependencia o entidad responsable:</b>	TRIBUNAL ESTATAL DE JUSTICIA ADMINISTRATIVA / SUBDIRECCIÓN DE RECURSOS MATERIALES		
<b>Beneficiario:</b>	GOBIERNO		
<b>Presupuesto autorizado 2018</b>	\$		
Datos de alineación			
Eje	Objetivo del Eje al que contribuye	Programa	Objetivo del Programa al que contribuye
Por definir	Por definir	Por definir	Por definir
Objetivo de la AI	Resultado Clave	Elementos a medir	Tipo de AI
Por definir	Por definir	Por definir	Específico
<b>Fundamento jurídico (Resumen)</b>	Reglamento Interior del Tribunal Estatal de Justicia Administrativa, artículo 76.		

Nombre del indicador (1)	Fórmula del indicador		Tipo de fórmula	
Porcentaje de inventarios realizados de bienes muebles e inmuebles	$(\text{Inventarios realizados} / \text{Inventarios programados}) * 100$		Eficacia programática	
Descripción	Unidad de medida	Dimensión	Meta 2018	
Se refiere al porcentaje de los inventarios físicos que se realizan a los bienes muebles e inmuebles del Tribunal respecto del total de inventarios programados de acuerdo al plan de Auditoría	Porcentaje	Eficacia	100%	
Clave	Frecuencia		Sentido del indicador	
	Semestral		Ascendente	
Variable	Descripción	Unidad de medida	Meta 2018	Fuente de información
Inventarios realizados	Número de inventarios físicos realizados a los bienes muebles e inmuebles del Tribunal a cargo de la Subdirección de Recursos Materiales	Inventario	2	Actas de levantamiento de inventarios realizados en el periodo
Inventarios programados	Número de inventarios físicos programados a los bienes muebles e inmuebles del Tribunal a cargo de la Subdirección de Recursos Materiales, de acuerdo con el programa de auditoría	Inventario	2	Programa de Inventarios del ejercicio
<b>Clave y nombre de la U.R. responsable del indicador:</b>	Ricardo Benítez Gómez Landero U4300502001 Dirección de Administración			
<b>Nombre y cargo del responsable de la Actividad Institucional:</b>	Ricardo Benítez Gómez Landero Director de Administración			
<b>Nombre y cargo del responsable del indicador:</b>	Daniel Mota Ramagnoli Subdirector de Recursos Materiales			

Nombre del indicador (2)	Fórmula del indicador		Tipo de fórmula
Mantenimientos preventivos realizados a instalaciones del Tribunal	$(\text{Mantenimiento preventivo de instalaciones realizadas} / \text{Mantenimiento preventivo de instalaciones programadas}) * 100$		Eficacia programática
Descripción	Unidad de medida	Dimensión	Meta 2018
Proporción de mantenimientos preventivos a instalaciones del Tribunal respecto de los mantenimientos programados en el ejercicio	Porcentaje	Eficacia	100%

Clave		Frecuencia		Sentido del indicador
		Semestral		Constante
Variable	Descripción	Unidad de medida	Meta 2018	Fuente de información
Mantenimiento preventivo de Instalaciones realizadas	Se refiere al número de mantenimientos preventivos de instalaciones realizadas durante el ejercicio	Mantenimiento preventivo	2	Oficio a Administración
Mantenimiento preventivo de instalaciones programadas	Se refiere al número de mantenimientos preventivos de instalaciones programadas para el ejercicio	Mantenimiento preventivo	2	Plan de Mantenimientos preventivos a instalaciones en el ejercicio
<b>Clave y nombre de la U.R. responsable del indicador:</b>		Ricardo Benítez Gómez Landero U4300502001 Dirección de Administración		
<b>Nombre y cargo del responsable de la Actividad Institucional:</b>		Ricardo Benítez Gómez Landero Director de Administración		
<b>Nombre y cargo del responsable del indicador:</b>		Daniel Mota Ramagnoli Subdirector de Recursos Materiales		

Nombre del indicador (3)	Fórmula del indicador		Tipo de fórmula	
Mantenimientos preventivos realizados a vehículos del Tribunal	$(\text{Mantenimiento preventivo de vehículos realizado} / \text{Mantenimiento preventivo de vehículos programado}) * 100$		Eficacia programática	
Descripción	Unidad de medida	Dimensión	Meta 2018	
Proporción de mantenimientos preventivos a vehículos del Tribunal respecto de los mantenimientos preventivos a vehículos programados en el ejercicio	Porcentaje	Eficacia	100%	
Clave		Frecuencia		Sentido del indicador
		Semestral		Constante
Variable	Descripción	Unidad de medida	Meta 2018	Fuente de información
Mantenimiento preventivo de vehículos realizados	Se refiere al número de mantenimientos preventivos de vehículos realizados durante el ejercicio	Mantenimiento preventivo	2	Oficio a Administración
Mantenimiento preventivo de vehículos programados	Se refiere al número de mantenimientos preventivos de vehículos programados para el ejercicio	Mantenimiento preventivo	2	Plan de Mantenimientos preventivos a vehículos en el ejercicio
<b>Clave y nombre de la U.R. responsable del indicador:</b>		Ricardo Benítez Gómez Landero U4300502001 Dirección de Administración		
<b>Nombre y cargo del responsable de la Actividad Institucional:</b>		Ricardo Benítez Gómez Landero Director de Administración		
<b>Nombre y cargo del responsable del indicador:</b>		Daniel Mota Ramagnoli Subdirector de Recursos Materiales		



Tribunal Estatal de Justicia Administrativa  
 Sistema de Evaluación del Desempeño  
 Ficha Técnica de la Actividad Institucional



<b>Dependencia o entidad responsable:</b>	TRIBUNAL ESTATAL DE JUSTICIA ADMINISTRATIVA / SUBDIRECCIÓN DE INNOVACIÓN TECNOLÓGICA		
<b>Beneficiario:</b>	GOBIERNO		
<b>Presupuesto autorizado 2018</b>	\$		
Datos de alineación			
Eje	Objetivo del Eje al que contribuye	Programa	Objetivo del Programa al que contribuye
Por definir	Por definir	Por definir	Por definir
Objetivo de la AI	Resultado Clave	Elementos a medir	Tipo de AI
Por definir	Por definir	Por definir	Específico
<b>Fundamento jurídico (Resumen)</b>	Reglamento Interior del Tribunal Estatal de Justicia Administrativa, artículos 77 y 78.		

Nombre del indicador (1)	Fórmula del indicador		Tipo de fórmula
Proporción de proyectos de software desarrollados	(Sistemas de información desarrollados / Sistemas de información aprobados para su desarrollo por Dirección de Administración) * 100		Otras Proporciones
Descripción	Unidad de medida	Dimensión	Meta 2018
Muestra la proporción de proyectos de software desarrollados respecto de los proyectos aprobados por la Dirección de Administración	Porcentaje	Eficacia	100%
Clave	Frecuencia	Sentido del indicador	
	Semestral	Constante	
Variable	Descripción	Unidad de medida	Meta 2018
Sistemas de información desarrollados	Se refiere al número de sistemas de información desarrollados por la Subdirección de Innovación Tecnológica	Sistema	1
Sistemas de información aprobados por Dirección de Administración	Se refiere al número de sistemas de información aprobados para su desarrollo por Dirección de Administración	Sistema	1
<b>Clave y nombre de la U.R. responsable del indicador:</b>	Ricardo Benítez Gómez Landero U4300502001 Dirección de Administración		
<b>Nombre y cargo del responsable de la Actividad Institucional:</b>	Ricardo Benítez Gómez Landero Director de Administración		
<b>Nombre y cargo del responsable del indicador:</b>	Andrés Aradillas Ortíz Subdirector de Innovación Tecnológica		

Nombre del indicador (2)	Fórmula del indicador		Tipo de fórmula
Porcentaje de mantenimiento preventivo a equipos informáticos	(Mantenimiento preventivo realizado / Mantenimiento preventivo programado) * 100		Eficacia Programática
Descripción	Unidad de medida	Dimensión	Meta 2018
Se refiere al porcentaje de mantenimientos preventivos realizados respecto a los mantenimientos preventivos programados en el ejercicio	Porcentaje	Eficacia	100%

Clave		Frecuencia		Sentido del indicador
		Semestral		Constante
Variable	Descripción	Unidad de medida	Meta 2018	Fuente de información
Mantenimiento preventivo realizado	Se refiere al número de mantenimientos preventivos realizados a equipos informáticos durante el ejercicio	Mantenimiento	2	Oficios de validación de mantenimientos preventivos realizados
Mantenimiento preventivo programado	Se refiere al número de mantenimientos preventivos programados a equipos informáticos durante el ejercicio	Mantenimiento	2	Programa anual de mantenimientos preventivos de equipos informáticos
<b>Clave y nombre de la U.R. responsable del indicador:</b>		Ricardo Benítez Gómez Landero U4300502001 Dirección de Administración		
<b>Nombre y cargo del responsable de la Actividad Institucional:</b>		Ricardo Benítez Gómez Landero Director de Administración		
<b>Nombre y cargo del responsable del indicador:</b>		Andrés Aradillas Ortiz Subdirector de Innovación Tecnológica		

Tribunal Estatal de Justicia Administrativa  
Sistema de Evaluación del Desempeño  
Ficha Técnica de la Actividad Institucional



<b>Dependencia o entidad responsable:</b>	TRIBUNAL ESTATAL DE JUSTICIA ADMINISTRATIVA / DIRECCIÓN DE ASUNTOS JURÍDICOS		
<b>Beneficiario:</b>	GOBIERNO		
<b>Presupuesto autorizado 2018</b>	S		
Datos de alineación			
Eje	Objetivo del Eje al que contribuye	Programa	Objetivo del Programa al que contribuye
Por definir	Por definir	Por definir	Por definir
Objetivo de la AI	Resultado Clave	Elementos a medir	Tipo de AI
Por definir	Por definir	Por definir	Específico
<b>Fundamento jurídico (Resumen)</b>	Reglamento Interior del Tribunal Estatal de Justicia Administrativa, artículos 84, 85, 86, 87 y 88.		

Nombre del indicador (1)	Fórmula del indicador		Tipo de fórmula
Proporción de consultas atendidas	$(\text{Consultas atendidas} / \text{Total de consultas recibidas por la Dirección de Asuntos Jurídicos}) * 100$		Otras proporciones
Descripción	Unidad de medida	Dimensión	Meta 2018
Muestra la proporción de consultas atendidas respecto al total de consultas recibidas	Porcentaje	Eficacia	100%
Clave	Frecuencia		Sentido del indicador
	Mensual		Constante
Variable	Descripción	Unidad de medida	Meta 2018
Consultas atendidas 2018	Se refiere al número de consultas atendidas	Consultas	1
Consultas recibidas en la Dirección de Asuntos Jurídicos	Se refiere al número de consultas recibidas	Consultas	1
<b>Clave y nombre de la U.R. responsable del indicador:</b>	Ricardo Benítez Gómez Landero U4300502001 Dirección de Administración		
<b>Nombre y cargo del responsable de la Actividad Institucional:</b>	Carlos Alberto Pedreguera García Director de Asuntos Jurídicos		
<b>Nombre y cargo del responsable del indicador:</b>	Carlos Alberto Pedreguera García Director de Asuntos Jurídicos		

Nombre del indicador (2)	Fórmula del indicador		Tipo de fórmula
Proporción de representaciones legales	$(\text{Representaciones legales atendidas} / \text{Total de requerimientos recibidos}) * 100$		Otras proporciones
Descripción	Unidad de medida	Dimensión	Meta 2018
Muestra la proporción de representaciones legales atendidas respecto del total de requerimientos de representaciones recibidas	Porcentaje	Eficacia	100%

Clave		Frecuencia		Sentido del indicador
		Mensual		Ascendente
Variable	Descripción	Unidad de medida	Meta 2018	Fuente de información
Número de representaciones legales atendidas	Representaciones legales atendidas	Representación Legal	1	Oficios de respuesta
Número de requerimientos recibidos	Requerimientos recibidos por autoridades legales, judiciales y administrativas	Requerimiento Legal	1	Oficios de solicitud de representaciones
<b>Clave y nombre de la U.R. responsable del indicador:</b>	Ricardo Benítez Gómez Landero U4300502001 Dirección de Administración			
<b>Nombre y cargo del responsable de la Actividad Institucional:</b>	Carlos Alberto Pedreguera García Director de Asuntos Jurídicos			
<b>Nombre y cargo del responsable del indicador:</b>	Ixchel Alejandra Flores Perez Subdirector Jurídico de lo Contencioso			

Tribunal Estatal de Justicia Administrativa  
Sistema de Evaluación del Desempeño  
Ficha Técnica de La Actividad Institucional



Dependencia o entidad responsable:	TRIBUNAL ESTATAL DE JUSTICIA ADMINISTRATIVA / UNIDAD DE TRANSPARENCIA		
Beneficiario:	GOBIERNO		
Presupuesto autorizado 2018	\$		
Datos de alineación			
Eje	Objetivo del Eje al que contribuye	Programa	Objetivo del Programa al que contribuye
Por definir	Por definir	Por definir	Por definir
Objetivo de la AI	Resultado Clave	Elementos a medir	Tipo de AI
Por definir	Por definir	Por definir	Especifico
<b>Fundamento jurídico (Resumen)</b>	Ley de Transparencia y Acceso a la Información Pública para el Estado de Veracruz. Ley de Protección de Datos Personales en posesión de Sujetos Obligados para el Estado de Veracruz. Ley Orgánica del Tribunal Estatal de Justicia Administrativa, artículo 95. Reglamento Interior del Tribunal Estatal de Justicia Administrativa, artículo 46.		

Nombre del indicador (1)	Fórmula del indicador		Tipo de fórmula
Proporción de solicitudes de información respondidas	$(\text{Solicitudes de información respondidas} / \text{Solicitudes de información recibidas}) * 100$		Otras proporciones
Descripción	Unidad de medida	Dimensión	Meta 2018
Permite conocer las solicitudes de información respondidas por la Unidad de Transparencia de acuerdo a las normas aplicables.	Porcentaje	Eficacia	100%
Clave	Frecuencia	Sentido del indicador	
	Trimestral	Ascendente	
Variable	Descripción	Unidad de medida	Meta 2018
Solicitudes de información respondidas	Solicitudes de información respondidas por la Unidad de Transparencia	Solicitudes respondidas	1
Solicitudes de información recibidas	Solicitudes de información recibidas por los mecanismos permitidos por la ley ante la Unidad de Transparencia	Solicitudes recibidas	1
<b>Clave y nombre de la U.R. responsable del indicador:</b>	Ricardo Benítez Gómez Landero U4300502001 Dirección de Administración		
<b>Nombre y cargo del responsable de la Actividad Institucional:</b>	Karim Pacheco Pérez Titular de la Unidad de Transparencia		
<b>Nombre y cargo del responsable del indicador:</b>	Karim Pacheco Pérez Titular de la Unidad de Transparencia		

Nombre del indicador (2)	Fórmula del indicador		Tipo de fórmula
Proporción de recursos de revisión interpuestos en materia de acceso a la información	$(\text{Recursos de revisión interpuestos} / \text{Solicitudes de información respondidas}) * 100$		Otras proporciones
Descripción	Unidad de medida	Dimensión	Meta 2018
Considera la proporción de satisfacción de las respuestas otorgadas por la Unidad de Transparencia, respecto a los medios impugnación que hacen valer los solicitantes en materia de acceso a la información	Porcentaje	Eficacia	100%

Clave		Frecuencia		Sentido del indicador
		Trimestral		Descendente
Variable	Descripción	Unidad de medida	Meta 2018	Fuente de información
Recursos de revisión interpuestos	Recursos de revisión interpuestos por los solicitantes por inconformidad con las respuestas otorgadas por la Unidad de Transparencia	Recursos de revisión	1	Registro general y expediente de cada recurso de revisión
Solicitudes de información respondidas	Total de solicitudes de información respondidas por la Unidad de Transparencia	Solicitudes respondidas	1	Registro general y expediente de cada solicitud de información.
<b>Clave y nombre de la U.R. responsable del indicador:</b>		Ricardo Benítez Gómez Landero U4300502001 Dirección de Administración		
<b>Nombre y cargo del responsable de la Actividad Institucional:</b>		Karim Pacheco Pérez Titular de la Unidad de Transparencia		
<b>Nombre y cargo del responsable del indicador:</b>		Karim Pacheco Pérez Titular de la Unidad de Transparencia		

Nombre del indicador (3)	Fórmula del indicador		Tipo de fórmula	
Proporción de solicitudes de acceso, rectificación, cancelación, oposición y de portabilidad de datos personales respondidas	$(\text{Solicitudes de datos personales respondidas} / \text{Solicitudes de datos personales recibidas}) * 100$		Otras proporciones	
Descripción	Unidad de medida	Dimensión		Meta 2018
Permite conocer las solicitudes de acceso, rectificación, cancelación, oposición y de portabilidad de datos personales respondidas por la Unidad de Transparencia de acuerdo a las normas aplicables.	Porcentaje	Eficacia		100%
Clave		Frecuencia		Sentido del indicador
		Trimestral		Constante
Variable	Descripción	Unidad de medida	Meta 2018	Fuente de información
Solicitudes de datos personales respondidas	Solicitudes de datos personales respondidas por la Unidad de Transparencia	Solicitudes de datos personales respondidas	1	Registro general y expediente de cada solicitud de datos personales
Solicitudes de datos personales recibidas	Solicitudes de datos personales recibidas por los mecanismos permitidos por la ley ante la Unidad de Transparencia	Solicitudes de datos personales recibidas	1	Registro general y expediente de cada solicitud de datos personales.
<b>Clave y nombre de la U.R. responsable del indicador:</b>		Ricardo Benítez Gómez Landero U4300502001 Dirección de Administración		
<b>Nombre y cargo del responsable de la Actividad Institucional:</b>		Karim Pacheco Pérez Titular de la Unidad de Transparencia		
<b>Nombre y cargo del responsable del indicador:</b>		Karim Pacheco Pérez Titular de la Unidad de Transparencia		

Nombre del indicador (4)	Fórmula del indicador		Tipo de fórmula	
Proporción de recursos de revisión interpuestos en materia de datos personales	$(\text{Recursos de revisión interpuestos} / \text{Solicitudes de datos personales respondidas}) * 100$		Otras proporciones	
Descripción	Unidad de medida	Dimensión		Meta 2018
Considera la proporción de satisfacción de las respuestas otorgadas por la Unidad de Transparencia, respecto a los medios impugnación que hacen valer los solicitantes en materia de datos personales	Porcentaje	Eficacia		100%
Clave		Frecuencia		Sentido del indicador
		Trimestral		Descendente

Variable	Descripción	Unidad de medida	Meta 2018	Fuente de información
Recursos de revisión interpuestos	Recursos de revisión interpuestos por los solicitantes por inconformidad con las respuestas en materia de datos personales otorgadas por la Unidad de Transparencia	Recursos de revisión	1	Registro general y expediente de cada recurso de revisión
Solicitudes de datos personales respondidas	Tota lde solicitudes de datos personales respondidas por la Unidad de Transparencia	Solicitudes respondidas	1	Registro general y expediente de cada solicitud de datos personales.
<b>Clave y nombre de la U.R. responsable del indicador:</b>	Ricardo Benítez Gómez Landero U4300502001 Dirección de Administración			
<b>Nombre y cargo del responsable de la Actividad Institucional:</b>	Karim Pacheco Pérez Titular de la Unidad de Transparencia			
<b>Nombre y cargo del responsable del indicador:</b>	Karim Pacheco Pérez Titular de la Unidad de Transparencia			

Tribunal Estatal de Justicia Administrativa  
Sistema de Evaluación del Desempeño  
Ficha Técnica de la Actividad Institucional



Dependencia o entidad responsable:	TRIBUNAL ESTATAL DE JUSTICIA ADMINISTRATIVA / UNIDAD DE GÉNERO		
Beneficiario:	GOBIERNO		
Presupuesto autorizado 2018	\$		
Datos de alineación			
Eje	Objetivo del Eje al que contribuye	Programa	Objetivo del Programa al que contribuye
Por definir	Por definir	Por definir	Por definir
Objetivo de la AI	Resultado Clave	Elementos a medir	Tipo de AI
Por definir	Por definir	Por definir	Específico
<b>Fundamento jurídico (Resumen)</b>	Constitución Política de los Estados Unidos Mexicanos. Constitución Política del Estado de Veracruz de Ignacio de la Llave. Ley 551 para la Igualdad entre Mujeres y Hombres para el Estado de Veracruz de Ignacio de la Llave. Ley 235 de Acceso de las Mujeres a una vida Libre de Violencia para el Estado de Veracruz de Ignacio de la Llave. Acuerdo por el que se instruye la creación de la Unidad de Género en las dependencias y entidades de la Administración Pública Estatal. Reglamento Interior del Tribunal Estatal de Justicia Administrativa, artículos 96 y 97.		

Nombre del indicador (1)	Fórmula del indicador		Tipo de fórmula
Actividades realizadas para promover la igualdad de género y la prevención de la violencia de género.	(Actividades realizadas para promover la igualdad de género y la prevención de la violencia de género / Actividades programadas para promover la igualdad de género y la prevención de la violencia de género) * 100		Eficacia programática
Descripción	Unidad de medida	Dimensión	Meta 2018
Expresa el porcentaje de las actividades realizadas para promover la igualdad de género y la prevención de la violencia de género.	Porcentaje	Eficacia	100%
Clave	Frecuencia	Sentido del indicador	
	Trimestral	Constante	
Variable	Descripción	Unidad de medida	Meta 2018
Actividades realizadas para promover la igualdad de género y la prevención de la violencia de género	Actividades sustantivas realizadas para promover la igualdad de género y la prevención de la violencia de género	Actividad	1
Actividades programadas para promover la igualdad de género y la prevención de la violencia de género	Actividades sustantivas programadas para promover la igualdad de género y la prevención de la violencia de género	Actividad	1
<b>Clave y nombre de la U.R. responsable del indicador:</b>	Ricardo Benítez Gómez Landero U4300502001 Dirección de Administración		
<b>Nombre y cargo del responsable de la Actividad Institucional:</b>	Adriana Balconi Delfín Titular de la Unidad de Género		
<b>Nombre y cargo del responsable del indicador:</b>	Adriana Balconi Delfín Titular de la Unidad de Género		

Nombre del indicador (2)	Fórmula del indicador		Tipo de fórmula
Servidoras públicas asistentes a eventos para promover la igualdad de género y la prevención de la violencia de género	(Servidoras públicas asistentes a eventos para promover la igualdad de género y la prevención de la violencia de género/ Eventos para promover la igualdad de género y la prevención de la violencia de género realizados)		Razón o Promedio
Descripción	Unidad de medida	Dimensión	Meta 2018
Expresa el promedio de servidoras públicas asistentes a eventos para promover la igualdad de género y la prevención de la violencia de género	Promedio	Eficacia	No determinada



Clave		Frecuencia		Sentido del indicador
		Trimestral		Constante
Variable	Descripción	Unidad de medida	Meta 2018	Fuente de información
Servidoras públicas asistentes a eventos para promover la igualdad de género y la prevención de la violencia de género	Se refiere al total de servidoras públicas que asistieron a eventos (conferencias, pláticas de sensibilización y seminarios) para promover la igualdad de género y la prevención de la violencia de género	Servidora pública	1	Listas de asistencia
Eventos para promover la igualdad de género y la prevención de la violencia de género realizados	Se refiere al total de eventos realizados para promover la igualdad de género y la prevención de la violencia de género	Evento	1	Oficios, invitaciones y memoria fotográfica
<b>Clave y nombre de la U.R. responsable del indicador:</b>		Ricardo Benítez Gómez Landero U4300502001 Dirección de Administración		
<b>Nombre y cargo del responsable de la Actividad Institucional:</b>		Adriana Balconi Delfin Titular de la Unidad de Género		
<b>Nombre y cargo del responsable del indicador:</b>		Adriana Balconi Delfin Titular de la Unidad de Género		

Nombre del indicador (3)	Fórmula del indicador			Tipo de fórmula
Servidores públicos (varones) asistentes a eventos para promover la igualdad de género y la prevención de la violencia de género	(Servidores públicos (varones) asistentes a eventos para promover la igualdad de género y la prevención de la violencia de género / Eventos para promover la igualdad de género y la prevención de la violencia de género realizados)			Razón o Promedio
Descripción	Unidad de medida	Dimensión	Meta 2018	
Expresa el promedio de servidores públicos asistentes a eventos para promover la igualdad de género y la prevención de la violencia de género	Promedio	Eficacia	No determinada	
Clave		Frecuencia		Sentido del indicador
		Trimestral		Constante
Variable	Descripción	Unidad de medida	Meta 2018	Fuente de información
Servidores públicos (varones) asistentes a eventos para promover la igualdad de género y la prevención de la violencia de género	Se refiere al total de servidores públicos (varones) que asistieron a eventos (conferencias, pláticas de sensibilización y seminarios) para promover la igualdad de género y la prevención de la violencia de género	Servidor público (varón)	1	Listas de asistencia
Eventos para promover la igualdad de género y la prevención de la violencia de género realizados	Se refiere al total de eventos realizados para promover la igualdad de género y la prevención de la violencia de género	Evento	1	Oficios, invitaciones y memoria fotográfica
<b>Clave y nombre de la U.R. responsable del indicador:</b>		Ricardo Benítez Gómez Landero U4300502001 Dirección de Administración		
<b>Nombre y cargo del responsable de la Actividad Institucional:</b>		Adriana Balconi Delfin Titular de la Unidad de Género		
<b>Nombre y cargo del responsable del indicador:</b>		Adriana Balconi Delfin Titular de la Unidad de Género		

Nombre del indicador (4)	Fórmula del indicador			Tipo de fórmula
Diagnósticos institucionales con perspectiva de género realizados	(Diagnósticos institucionales con perspectiva de género realizados / Diagnósticos institucionales con perspectiva de género programados) * 100			Eficacia programática
Descripción	Unidad de medida	Dimensión	Meta 2018	
Expresa el porcentaje de diagnóstico institucionales con perspectiva de género realizados contra los programados	Porcentaje	Eficacia	100%	
Clave		Frecuencia		Sentido del indicador
		Semestral		Constante

Variable	Descripción	Unidad de medida	Meta 2018	Fuente de información
Diagnósticos institucionales con perspectiva de género realizados	Se refiere a la elaboración de diagnósticos institucionales con perspectiva de género sobre la condición y posición de las mujeres, los cuales podrán realizarse a través de registros administrativos institucionales y elaboración de cuestionarios.	Diagnóstico	1	Diagnósticos realizados incluyendo la documentación soporte como: minutas de trabajo, cuestionarios diagnósticos, oficios o tarjeta donde solicitan informes administrativos al área correspondiente, así como los informes administrativos recibidos
Diagnósticos institucionales con perspectiva de género programados	Considera los diagnósticos institucionales con perspectiva de género sobre la condición y posición de las mujeres programados	Diagnóstico	1	Programa anual de trabajo de la Unidad de Género
<b>Clave y nombre de la U.R. responsable del indicador:</b>	Ricardo Benitez Gómez Landero U4300502001 Dirección de Administración			
<b>Nombre y cargo del responsable de la Actividad Institucional:</b>	Adriana Balconi Delfin Titular de la Unidad de Género			
<b>Nombre y cargo del responsable del indicador:</b>	Adriana Balconi Delfin Titular de la Unidad de Género			

Tribunal Estatal de Justicia Administrativa  
Sistema de Evaluación del Desempeño  
Ficha Técnica de la Actividad Institucional



<b>Dependencia o entidad responsable:</b>	TRIBUNAL ESTATAL DE JUSTICIA ADMINISTRATIVA / DIRECCIÓN DE CAPACITACIÓN Y VINCULACIÓN INSTITUCIONAL		
<b>Beneficiario:</b>	GOBIERNO		
<b>Presupuesto autorizado 2018</b>	\$		
Datos de alineación			
Eje	Objetivo del Eje al que contribuye	Programa	Objetivo del Programa al que contribuye
Por definir	Por definir	Por definir	Por definir
Objetivo de la AI	Resultado Clave	Elementos a medir	Tipo de AI
Por definir	Por definir	Por definir	Específico
<b>Fundamento jurídico (Resumen)</b>	Reglamento Interior del Tribunal Estatal de Justicia Administrativa, artículos 79, 80 y 81.		

Nombre del indicador (1)	Fórmula del indicador		Tipo de fórmula	
Proporción de personal capacitado	$(\text{Personas que cursaron capacitación} / \text{Personas requeridas a capacitarse}) * 100$		Otras proporciones	
Descripción	Unidad de medida	Dimensión	Meta 2018	
Muestra la proporción del personal que cursó de manera física o virtual una capacitación respecto del total de las capacitaciones requeridas al personal o por el personal administrativo y/o jurisdiccional del Tribunal	Porcentaje	Eficacia	80%	
Clave	Frecuencia		Sentido del indicador	
	Trimestral		Ascendente	
Variable	Descripción	Unidad de medida	Meta 2018	Fuente de información
Personas que cursaron capacitación	Personas que cursaron de manera física o virtual una capacitación	Personas	1	Constancias Listas de asistencia Registro de capacitaciones
Personas requeridas a capacitarse	Personas requeridas o que requirieron cursar de manera física o virtual una capacitación	Personas	1	Acuse de recibo de los requerimientos de área, acuse de recibo de oficios de convocatoria a capacitación
<b>Clave y nombre de la U.R. responsable del indicador:</b>	Ricardo Benítez Gómez Landero U4300502001 Dirección de Administración			
<b>Nombre y cargo del responsable de la Actividad Institucional:</b>	Austria Paola Barradas Hernández Directora de Capacitación y Vinculación Institucional			
<b>Nombre y cargo del responsable del indicador:</b>	Austria Paola Barradas Hernández Directora de Capacitación y Vinculación Institucional			

Nombre del indicador (2)	Fórmula del indicador		Tipo de fórmula
Proporción de acuerdos de vinculación firmados con otras Instituciones	$(\text{Acuerdos de vinculación firmados} / \text{Acuerdos de vinculación solicitados por Presidencia}) * 100$		Otras proporciones
Descripción	Unidad de medida	Dimensión	Meta 2018
Se refiere a la proporción de acuerdos de vinculaciones firmados con otras Instituciones respecto del número de vinculaciones propuestas por la Presidencia del Tribunal	Porcentaje	Eficacia	100%

Clave		Frecuencia		Sentido del indicador
		Trimestral		Ascendente
Variable	Descripción	Unidad de medida	Meta 2018	Fuente de información
Acuerdos de vinculación firmados	Se refiere al número de vinculaciones con otras Instituciones firmados	Acuerdo de vinculación institucional	1	Informe mensual a Presidencia y acuerdos de vinculación con otras Instituciones firmados
Acuerdos de vinculación solicitados por Presidencia	Se refiere al número de vinculaciones con otras instituciones propuestas por Presidencia	Acuerdo de vinculación institucional	1	Informe mensual de Presidencia
<b>Clave y nombre de la U.R. responsable del indicador:</b>	Ricardo Benítez Gómez Landero U4300502001 Dirección de Administración			
<b>Nombre y cargo del responsable de la Actividad Institucional:</b>	Austria Paola Barradas Hernández Directora de Capacitación y Vinculación Institucional			
<b>Nombre y cargo del responsable del indicador:</b>	Austria Paola Barradas Hernández Directora de Capacitación y Vinculación Institucional			

Tribunal Estatal de Justicia Administrativa  
Sistema de Evaluación del Desempeño  
Ficha Técnica de la Actividad Institucional



<b>Dependencia o entidad responsable:</b>	TRIBUNAL ESTATAL DE JUSTICIA ADMINISTRATIVA / DIRECCIÓN DE COMUNICACIÓN SOCIAL		
<b>Beneficiario:</b>	GOBIERNO		
<b>Presupuesto autorizado 2018</b>	\$		
Datos de alineación			
Eje	Objetivo del Eje al que contribuye	Programa	Objetivo del Programa al que contribuye
Por definir	Por definir	Por definir	Por definir
Objetivo de la AI	Resultado Clave	Elementos a medir	Tipo de AI
Por definir	Por definir	Por definir	Específico
<b>Fundamento jurídico (Resumen)</b>	Reglamento Interior del Tribunal Estatal de Justicia Administrativa, artículo 90 fracción II y V		

Nombre del indicador (1)	Fórmula del indicador		Tipo de fórmula
Comunicados redactados y publicados.	$(\text{Número de comunicados publicados} / \text{Número de comunicados redactados y enviados a los medios}) * 100$		Otras proporciones
Descripción	Unidad de medida	Dimensión	Meta 2018
Comunicados redactados y publicados en los medios de comunicación con información oficial generada de las actividades del Tribunal.	Porcentaje	Eficacia	100%
Clave	Frecuencia	Sentido del indicador	
	Mensual	Constante	
Variable	Descripción	Unidad de medida	Meta 2018
Número de comunicados publicados	Representa el número de comunicados publicados en los medios de comunicación. Se espera en por lo menos un medio de comunicación.	Comunicados	1
Número de comunicados redactados y enviados a los medios	Representa el número de comunicados redactados en la Dirección de Comunicación Social, previamente aprobados por la Presidencia y enviados a los distintos medios para solicitar su publicación.	Comunicados	1
<b>Clave y nombre de la U.R. responsable del indicador:</b>	Ricardo Benítez Gómez Landero U4300502001 Dirección de Administración		
<b>Nombre y cargo del responsable de la Actividad Institucional:</b>	Cynthia Judith Sánchez Martínez Directora de Comunicación Social		
<b>Nombre y cargo del responsable del indicador:</b>	Cynthia Judith Sánchez Martínez Directora de Comunicación Social		

Nombre del indicador (2)	Fórmula del indicador		Tipo de fórmula
Diseños de material gráfico, textual o audiovisual con la Imagen Institucional	$(\text{Número de solicitudes atendidas} / \text{Número de solicitudes recibidas}) * 100$		Otras proporciones
Descripción	Unidad de medida	Dimensión	Meta 2018
Mide las solicitudes atendidas respecto a diseños de material gráfico, textual o audiovisual con la imagen institucional por parte de todas las áreas del Tribunal, con previa autorización de Presidencia.	Solicitud	Eficacia	100%

Clave		Frecuencia		Sentido del indicador
		Mensual		Constante
Variable	Descripción	Unidad de medida	Meta 2018	Fuente de información
Número de solicitudes atendidas	Contenido gráfico terminado con Imagen Institucional	Solicitudes	1	Archivo digital de material terminado
Número de solicitudes recibidas	Solicitudes recibidas	Solicitudes	1	Requerimiento vía oficio o correo electrónico
<b>Clave y nombre de la U.R. responsable del indicador:</b>	Ricardo Benítez Gómez Landero U4300502001 Dirección de Administración			
<b>Nombre y cargo del responsable de la Actividad Institucional:</b>	Cynthia Judith Sánchez Martínez Directora de Comunicación Social			
<b>Nombre y cargo del responsable del indicador:</b>	Cynthia Judith Sánchez Martínez Directora de Comunicación Social			

Tribunal Estatal de Justicia Administrativa  
Sistema de Evaluación del Desempeño  
Ficha Técnica de la Actividad Institucional



<b>Dependencia o entidad responsable:</b>	TRIBUNAL ESTATAL DE JUSTICIA ADMINISTRATIVA / ÓRGANO INTERNO DE CONTROL		
<b>Beneficiario:</b>	GOBIERNO		
<b>Presupuesto autorizado 2018</b>	\$		
Datos de alineación			
Eje	Objetivo del Eje al que contribuye	Programa	Objetivo del Programa al que contribuye
Por definir	Por definir	Por definir	Por definir
Objetivo de la AI	Resultado Clave	Elementos a medir	Tipo de AI
Por definir	Por definir	Por definir	Especifico
<b>Fundamento jurídico (Resumen)</b>	Ley General de Responsabilidades Administrativas, artículos 32 y 33. Ley de Responsabilidades Administrativas para el Estado de Veracruz- Llave, artículos 22, 25 y 26. Ley Orgánica del Tribunal Estatal de Justicia Administrativa, artículo 45 fracciones I, IV. Reglamento Interior del Tribunal Estatal de Justicia Administrativa, artículo 101 fracciones I, III, XI.		

Nombre del indicador (1)	Fórmula del indicador		Tipo de fórmula	
Proporción de cumplimiento de los servidores públicos en la presentación de Declaración de Situación Patrimonial e Intereses	(Número de servidores públicos que presentaron Declaración de Situación Patrimonial e Intereses / Número de servidores públicos obligados a presentar Declaración de Situación Patrimonial e Intereses) * 100		Otras Proporciones	
Descripción	Unidad de medida	Dimensión	Meta 2018	
Se refiere al porcentaje de servidores públicos que presentaron su Declaración de Situación Patrimonial e Intereses respecto al número de servidores públicos obligados a presentar la Declaración de Situación Patrimonial e Intereses	Porcentaje	Eficacia	100%	
Clave	Frecuencia	Sentido del indicador		
	Mensual	Ascendente		
Variable	Descripción	Unidad de medida	Meta 2018	Fuente de información
Número de servidores públicos que presentaron Declaración de Situación Patrimonial e Intereses	Se refiere al número de servidores públicos que presentaron su Declaración de Situación Patrimonial e Intereses	Servidores públicos	110	Declaraciones de Situación Patrimonial e Intereses y copia del acuse emitido por el Órgano Interno de Control
Número de servidores públicos obligados a presentar Declaración de Situación Patrimonial e Intereses	Se refiere al número de servidores públicos obligados a presentar su Declaración de Situación Patrimonial e Intereses	Servidores públicos	110	Plantilla laboral
<b>Clave y nombre de la U.R. responsable del indicador:</b>	Ricardo Benitez Gómez Landero U4300502001 Dirección de Administración			
<b>Nombre y cargo del responsable de la Actividad Institucional:</b>	Mauricio Eduardo Jonguitud Piñero Titular del Órgano Interno de Control			
<b>Nombre y cargo del responsable del indicador:</b>	Alejandro Gabriel Rosas Encargado del Departamento de Responsabilidades Administrativas e Inconformidades			

Nombre del indicador (2)	Fórmula del indicador		Tipo de fórmula
Proporción de imposición de sanciones administrativas respecto del total de investigaciones de presunta responsabilidad administrativa iniciadas.	(Número de sanciones administrativas impuestas / Número de investigaciones de presunta responsabilidad administrativa iniciadas) * 100		Otras Proporciones
Descripción	Unidad de medida	Dimensión	Meta 2018
Se refiere a la proporción del número de imposiciones de sanciones administrativas respecto del total de investigaciones de presunta responsabilidad administrativa iniciadas.	Porcentaje	Eficacia	No determinada

Clave		Frecuencia		Sentido del indicador
		Trimestral		Descendente
Variable	Descripción	Unidad de medida	Meta 2018	Fuente de información
Número de sanciones administrativas impuestas	Se refiere al número de sanciones administrativas que llegaran a ser impuestas derivadas de las investigaciones de presuntas responsabilidades administrativas.	Sanción administrativa impuesta	1	Bitácora de oficios del OIC
Número de investigaciones de presunta responsabilidad administrativa iniciadas	Se refiere al número de investigaciones de presunta responsabilidades administrativas que llegaran a iniciarse	Investigación de presunta responsabilidad administrativa	1	Bitácora de oficios del OIC
<b>Clave y nombre de la U.R. responsable del indicador:</b>		Ricardo Benítez Gómez Landero U4300502001 Dirección de Administración		
<b>Nombre y cargo del responsable de la Actividad Institucional:</b>		Mauricio Eduardo Jonguitud Piñeiro Titular del Órgano Interno de Control		
<b>Nombre y cargo del responsable del indicador:</b>		Alejandro Gabriel Rosas Encargado del Departamento de Responsabilidades Administrativas e Inconformidades		

Nombre del indicador (3)	Fórmula del indicador		Tipo de fórmula	
Proporción de servidores públicos sancionados inscritos en la Plataforma Digital Nacional	(Número de servidores públicos inscritos en la Plataforma Digital Nacional / Número de constancias de sanciones o de inhabilitación) * 100		Otras Proporciones	
Descripción	Unidad de medida	Dimensión	Meta 2018	
Se refiere a la proporción de servidores públicos inscritos en el Sistema Nacional de Servidores Públicos y Particulares Sancionados de la Plataforma Digital Nacional respecto de las constancias de sanciones o de inhabilitación que se encuentren firmes en contra de servidores públicos sancionados por faltas graves.	Porcentaje	Eficacia	No determinada	
Clave		Frecuencia	Sentido del indicador	
		Trimestral	Constante	
Variable	Descripción	Unidad de medida	Meta 2018	Fuente de información
Número de servidores públicos inscritos en la Plataforma Digital Nacional.	Se refiere al número de servidores públicos inscritos en el Sistema Nacional de Servidores Públicos y Particulares Sancionados de la Plataforma Digital Nacional.	Números de servidores públicos inscritos	1	Sistema Nacional de Servidores Públicos y Particulares Sancionados de la Plataforma Digital Nacional
Número de constancias de sanciones o de inhabilitación	Se refiere al número de constancias de sanciones o de inhabilitación que se encuentren firmes en contra de servidores públicos sancionados por faltas graves	Números de constancias de sanciones o inhabilitaciones	1	Bitácora de resoluciones de procedimientos de investigación por presunta responsabilidad administrativa
<b>Clave y nombre de la U.R. responsable del indicador:</b>		Ricardo Benítez Gómez Landero U4300502001 Dirección de Administración		
<b>Nombre y cargo del responsable de la Actividad Institucional:</b>		Mauricio Eduardo Jonguitud Piñeiro Titular del Órgano Interno de Control		
<b>Nombre y cargo del responsable del indicador:</b>		Alejandro Gabriel Rosas Encargado del Departamento de Responsabilidades Administrativas e Inconformidades		

Nombre del indicador (4)	Fórmula del indicador		Tipo de fórmula
Proporción de revisiones concluidas	(Revisiones concluidas / Revisiones iniciadas) * 100		Otras proporciones
Descripción	Unidad de medida	Dimensión	Meta 2018
Se refiere las revisiones concluidas respecto al número de revisiones iniciadas	Revisiones	Eficacia	100%
Clave		Frecuencia	Sentido del indicador
		Semestral	Ascendente



Variable	Descripción	Unidad de medida	Meta 2018	Fuente de información
Revisiones concluidas	Número de auditorías y revisiones que se concluyen	Revisiones	1	Oficios de informes y recomendaciones
Revisiones iniciadas	Número de revisiones que se inician	Revisiones	1	Informe mensual de actividades
<b>Clave y nombre de la U.R. responsable del indicador:</b>	Ricardo Benitez Gómez Landero U4300502001 Dirección de Administración			
<b>Nombre y cargo del responsable de la Actividad Institucional:</b>	Mauricio Eduardo Jonguitud Piñeiro Titular del Órgano Interno de Control			
<b>Nombre y cargo del responsable del indicador:</b>	Nathalie Archer Peclers Encargada del Departamento de Normatividad, Control, y Auditoría			



**TEJAV**  
Tribunal Estatal de Justicia  
Administrativa de Veracruz

## **IV. INFORMACIÓN ADICIONAL**



**TEJAV**

Tribunal Estatal de Justicia  
Administrativa de Veracruz

# **Balanza de Comprobación**



Código	Nombre cuenta	Saldo Inicial	Movimientos		Saldo Final
			Debe	Haber	
1	ACTIVO	15,018,532.61	18,302,945.67	19,007,523.85	14,313,954.43
1.1	ACTIVO CIRCULANTE	8,516,730.58	18,232,536.73	19,007,523.85	7,741,743.46
1.1.1	Efectivo y Equivalentes	7,460,744.84	12,634,925.30	13,418,669.38	6,677,000.76
1.1.1.2	Bancos/Tesorería	134,576.99	12,596,850.45	12,618,664.75	112,762.69
1.1.1.2.03	Banorte	134,576.99	12,596,850.45	12,618,664.75	112,762.69
1.1.1.2.03.01	0592397003 CUENTA MINISTRACIÓN	18,752.85	6,290,789.63	6,302,313.47	7,229.01
1.1.1.2.03.02	0593806351 CUENTA NÓMINA	2,545.00	4,911,854.11	4,914,399.11	0.00
1.1.1.2.03.03	0593809389 CUENTA GASTOS DE OPERACIÓN	93,236.10	1,392,518.61	1,401,560.09	84,194.62
1.1.1.2.03.04	0593811832 CUENTA INGRESOS PROPIOS	20,043.04	1,688.10	392.08	21,339.06
1.1.1.4	Inversiones Temporales (Hasta 3 meses)	7,326,166.85	37,784.85	800,004.63	6,563,947.07
1.1.1.4.03	Banorte	4,256,910.07	19,831.89	800,004.63	3,476,737.33
1.1.1.4.03.01	0503737265 CONTRATO INVERSIÓN	4,256,910.07	19,831.89	800,004.63	3,476,737.33
1.1.1.4.09	Inbursa	3,069,256.78	17,952.96	0.00	3,087,209.74
1.1.1.4.09.01	416792 CUENTA DE INVERSIÓN	3,069,256.78	17,952.96	0.00	3,087,209.74
1.1.1.6	Depósitos de Fondos de Terceros en Garantía y/o Administración	1.00	290.00	0.00	291.00
1.1.1.6.01	Depósitos de Fondos de Terceros en Garantía y/o Administración	1.00	290.00	0.00	291.00
1.1.1.6.01.01	0597743780 CUENTA DEPÓSITOS JUDICIALES	1.00	290.00	0.00	291.00
1.1.2	Derechos a Recibir Efectivo o Equivalentes	7,192.06	5,552,786.11	5,556,245.12	3,733.05
1.1.2.2	Cuentas por Cobrar a Corto Plazo	0.00	5,490,785.00	5,490,785.00	0.00
1.1.2.2.06	Transferencias Internas y Asignaciones al Sector Público por Cobrar a Corto Plazo	0.00	5,490,785.00	5,490,785.00	0.00
1.1.2.3	Deudores Diversos por Cobrar a Corto Plazo	7,192.06	17,650.08	21,109.09	3,733.05
1.1.2.3.02	Gastos a Comprobar	7,188.00	12,772.00	16,231.01	3,728.99
1.1.2.3.03	Responsabilidad de Funcionarios y Empleados	0.00	4,878.08	4,878.08	0.00
1.1.2.3.09	Otros Deudores Diversos por Cobrar a Corto Plazo	4.06	0.00	0.00	4.06
1.1.2.4	Ingresos por Recuperar a Corto Plazo	0.00	44,351.03	44,351.03	0.00
1.1.2.4.04	Derechos	0.00	1,688.10	1,688.10	0.00
1.1.2.4.05	Productos	0.00	37,784.85	37,784.85	0.00
1.1.2.4.06	Aprovechamientos	0.00	4,878.08	4,878.08	0.00
1.1.3	Derechos a Recibir Bienes o Servicios	754,000.00	0.00	0.00	754,000.00
1.1.3.1	Anticipo a Proveedores por Adquisición de Bienes y Prestación de Servicios a Corto Plazo	754,000.00	0.00	0.00	754,000.00
1.1.3.1.01	Anticipo a Proveedores por Adquisición de Bienes y Prestación de Servicios a Corto Plazo	754,000.00	0.00	0.00	754,000.00
1.1.5	Almacenes	294,793.68	44,825.32	32,609.35	307,009.65
1.1.5.1	Almacén de Materiales y Suministros de Consumo	294,793.68	44,825.32	32,609.35	307,009.65
1.1.5.1.01	Materiales de Administración, Emisión de Documentos y Artículos Oficiales	271,242.87	42,780.36	30,564.39	283,458.84
1.1.5.1.03	Materiales y Artículos de Construcción y de Reparación	0.00	1,225.62	1,225.62	0.00
1.1.5.1.04	Productos Químicos, Farmacéuticos y de Laboratorio	0.00	819.34	819.34	0.00
1.1.5.1.08	Herramientas, Refacciones y Accesorios menores para Consumo	23,550.81	0.00	0.00	23,550.81
1.2	ACTIVO NO CIRCULANTE	6,501,802.03	70,408.94	0.00	6,572,210.97
1.2.4	Bienes Muebles	5,720,047.58	70,408.94	0.00	5,790,456.52
1.2.4.1	Mobiliario y Equipo de Administración	5,004,889.28	70,408.94	0.00	5,075,298.22
1.2.4.1.01	Muebles de Oficina y Estantería	1,436,841.53	0.00	0.00	1,436,841.53
1.2.4.1.01.01	Muebles de Oficina y Estantería	1,436,841.53	0.00	0.00	1,436,841.53
1.2.4.1.03	Equipo de Cómputo y de Tecnologías de la Información	3,404,376.06	70,408.94	0.00	3,474,785.00



Código	Nombre cuenta	Saldo Inicial	Movimientos		Saldo Final
			Debe	Haber	
1.2.4.1.03.01	Bienes Informáticos	3,404,376.06	70,408.94	0.00	3,474,785.00
1.2.4.1.09	Otros Mobiliarios y Equipos de Administración	163,671.69	0.00	0.00	163,671.69
1.2.4.1.09.01	Otros Mobiliarios y Equipos de Administración	163,671.69	0.00	0.00	163,671.69
1.2.4.2	Mobiliario y Equipo Educativo y Recreativo	120,708.92	0.00	0.00	120,708.92
1.2.4.2.01	Equipos y Aparatos Audiovisuales	12,989.68	0.00	0.00	12,989.68
1.2.4.2.01.01	Equipos y Aparatos Audiovisuales	12,989.68	0.00	0.00	12,989.68
1.2.4.2.03	Cámaras Fotográficas y de Video	107,719.24	0.00	0.00	107,719.24
1.2.4.2.03.01	Equipo Fotográfico y de Video	107,719.24	0.00	0.00	107,719.24
1.2.4.4	Vehículos y Equipo de Transporte	568,955.00	0.00	0.00	568,955.00
1.2.4.4.01	Vehículos y Equipo Terrestre	568,955.00	0.00	0.00	568,955.00
1.2.4.4.01.03	Vehículos y Equipo Terrestres, destinados a Servicios Administrativos	568,955.00	0.00	0.00	568,955.00
1.2.4.6	Maquinaria, Otros Equipos y Herramientas	25,494.38	0.00	0.00	25,494.38
1.2.4.6.05	Equipo de Comunicación y Telecomunicación	25,494.38	0.00	0.00	25,494.38
1.2.4.6.05.01	Equipo de Comunicación y Telecomunicación	25,494.38	0.00	0.00	25,494.38
1.2.5	Activos Intangibles	781,754.45	0.00	0.00	781,754.45
1.2.5.4	Licencias	781,754.45	0.00	0.00	781,754.45
1.2.5.4.01	Licencias Informáticas e Intelectuales	781,754.45	0.00	0.00	781,754.45
1.2.5.4.01.01	Licencias Informáticas e Intelectuales	781,754.45	0.00	0.00	781,754.45
<b>2</b>	<b>PASIVO</b>	<b>828,124.81</b>	<b>7,790,959.67</b>	<b>8,704,436.34</b>	<b>1,741,601.48</b>
2.1	PASIVO CIRCULANTE	828,124.81	7,790,959.67	8,704,436.34	1,741,601.48
2.1.1	Cuentas por Pagar a Corto Plazo	828,124.81	7,790,959.67	8,704,436.34	1,741,601.48
2.1.1.1	Servicios Personales por Pagar a Corto Plazo	2,545.00	6,345,031.51	6,533,141.29	190,654.78
2.1.1.1.01	Remuneraciones al Personal de Carácter Permanente por Pagar a Corto Plazo	2,545.00	1,975,829.53	1,973,284.53	0.00
2.1.1.1.03	Remuneraciones Adicionales y Especiales por Pagar a Corto Plazo	0.00	113,795.13	113,795.13	0.00
2.1.1.1.04	Seguridad Social por Pagar a Corto Plazo	0.00	190,654.78	381,309.56	190,654.78
2.1.1.1.09	Otras Prestaciones Sociales y Económicas por Pagar a Corto Plazo	0.00	4,064,752.07	4,064,752.07	0.00
2.1.1.2	Proveedores por Pagar a Corto Plazo	59,764.56	669,567.16	718,224.24	108,421.64
2.1.1.2.01	Materiales y Suministros por Pagar a Corto Plazo	33,877.08	127,819.39	137,733.35	43,791.04
2.1.1.2.02	Servicios Generales por Pagar a Corto Plazo	25,887.48	471,338.83	510,081.95	64,630.60
2.1.1.2.03	Bienes Muebles, Inmuebles e Intangibles por Pagar a Corto Plazo	0.00	70,408.94	70,408.94	0.00
2.1.1.7	Retenciones y Contribuciones por Pagar a Corto Plazo	764,154.71	764,153.00	1,440,862.30	1,440,864.01
2.1.1.7.01	Retenciones y Contribuciones Federales por Pagar a Corto Plazo	637,965.46	637,964.00	1,235,684.45	1,235,685.91
2.1.1.7.01.01	ISR Retención Sueldos y Salarios	637,965.16	637,964.00	1,198,423.01	1,198,424.17
2.1.1.7.01.03	ISR 10% sobre Honorarios	0.30	0.00	0.00	0.30
2.1.1.7.01.04	ISR 10% sobre Arrendamiento	0.00	0.00	584.91	584.91
2.1.1.7.01.08	IMSS	0.00	0.00	36,676.53	36,676.53
2.1.1.7.02	Retenciones y Contribuciones Estatales por Pagar a Corto Plazo	126,189.25	126,189.00	205,177.85	205,178.10
2.1.1.7.02.02	3% ISERTP	126,189.25	126,189.00	205,177.85	205,178.10
2.1.1.9	Otras Cuentas por Pagar a Corto Plazo	1,660.54	12,208.00	12,208.51	1,661.05
2.1.1.9.01	Otras Cuentas por Pagar a Corto Plazo	1,660.54	12,208.00	12,208.51	1,661.05
<b>4</b>	<b>INGRESOS Y OTROS BENEFICIOS</b>	<b>59,391,719.05</b>	<b>0.00</b>	<b>5,535,136.03</b>	<b>64,926,855.08</b>
4.1	INGRESOS DE GESTIÓN	371,715.05	0.00	44,351.03	416,066.08
4.1.4	Derechos	19,822.78	0.00	1,688.10	21,510.88



Código	Nombre cuenta	Saldo Inicial	Movimientos		Saldo Final
			Debe	Haber	
4.1.4.3	Derechos por Prestación de Servicios	19,822.78	0.00	1,688.10	21,510.88
4.1.4.3.04	Derechos por Expedición de Certificados y Constancias	19,822.78	0.00	1,688.10	21,510.88
4.1.4.3.04.02	Copias de documentos que obren en los archivos de oficinas	19,822.78	0.00	1,688.10	21,510.88
4.1.5	Productos de Tipo Corriente	351,892.27	0.00	37,784.85	389,677.12
4.1.5.9	Otros Productos que Generan Ingresos Corrientes	351,892.27	0.00	37,784.85	389,677.12
4.1.5.9.05	Rendimientos Financieros Provenientes de Capitales o Valores a favor	351,892.27	0.00	37,784.85	389,677.12
4.1.6	Aprovechamientos de Tipo Corriente	0.00	0.00	4,878.08	4,878.08
4.1.6.9	Otros Aprovechamientos	0.00	0.00	4,878.08	4,878.08
4.1.6.9.02	Diversos Aprovechamientos	0.00	0.00	4,878.08	4,878.08
4.2	PARTICIPACIONES, APORTACIONES, TRANSFERENCIAS, ASIGNACIONES, SUBSIDIOS Y OTRAS AYUDAS	59,020,004.00	0.00	5,490,785.00	64,510,789.00
4.2.2	Transferencias, Asignaciones, Subsidios y Otras Ayudas	59,020,004.00	0.00	5,490,785.00	64,510,789.00
4.2.2.3	Subsidios y Subvenciones	59,020,004.00	0.00	5,490,785.00	64,510,789.00
4.2.2.3.02	Subsidios y Subvenciones Estatales	59,020,004.00	0.00	5,490,785.00	64,510,789.00
4.2.2.3.02.02	Subsidios y Subvenciones	59,020,004.00	0.00	5,490,785.00	64,510,789.00
<b>5</b>	<b>GASTOS Y OTRAS PÉRDIDAS</b>	<b>45,201,311.25</b>	<b>7,153,190.88</b>	<b>0.00</b>	<b>52,354,502.13</b>
5.1	GASTOS DE FUNCIONAMIENTO	45,201,311.25	7,153,190.88	0.00	52,354,502.13
5.1.1	Servicios Personales	32,731,939.00	6,342,486.51	0.00	39,074,425.51
5.1.1.1	Remuneraciones al Personal de Carácter Permanente	14,007,231.47	1,973,284.53	0.00	15,980,516.00
5.1.1.1.03	Sueldo base al personal permanente	14,007,231.47	1,973,284.53	0.00	15,980,516.00
5.1.1.1.03.01	Sueldos y salarios	14,007,231.47	1,973,284.53	0.00	15,980,516.00
5.1.1.1.3	Remuneraciones Adicionales y Especiales	342,287.22	113,795.13	0.00	456,082.35
5.1.1.1.3.02	Primas de Vacaciones, Dominical y Gratificaciones de Fin de Año	342,287.22	113,795.13	0.00	456,082.35
5.1.1.1.3.02.02	Gratificación Anual	32,127.78	111,707.78	0.00	143,835.56
5.1.1.1.3.02.03	Prima Vacacional	310,159.44	2,087.35	0.00	312,246.79
5.1.1.4	Seguridad Social	393,127.54	190,654.78	0.00	583,782.32
5.1.1.4.01	Aportaciones de Seguridad Social	197,308.87	190,654.78	0.00	387,963.65
5.1.1.4.01.01	Instituto Mexicano del Seguro Social (IMSS)	0.00	190,654.78	0.00	190,654.78
5.1.1.4.01.02	Seguro Institucional	197,308.87	0.00	0.00	197,308.87
5.1.1.4.04	Aportaciones para Seguros	195,818.67	0.00	0.00	195,818.67
5.1.1.4.04.01	Aportaciones para seguros	195,818.67	0.00	0.00	195,818.67
5.1.1.5	Otras Prestaciones Sociales y Económicas	17,906,108.41	4,064,752.07	0.00	21,970,860.48
5.1.1.5.04	Prestaciones Contractuales	17,906,108.41	4,064,752.07	0.00	21,970,860.48
5.1.1.5.04.30	Gratificación extraordinaria	17,906,108.41	4,064,752.07	0.00	21,970,860.48
5.1.1.6	Pago de Estímulos a Servidores Públicos	83,184.36	0.00	0.00	83,184.36
5.1.1.6.01	Estímulos	83,184.36	0.00	0.00	83,184.36
5.1.1.6.01.06	Estímulo a servidores públicos	83,184.36	0.00	0.00	83,184.36
5.1.2	Materiales y Suministros	2,342,609.39	128,917.51	0.00	2,471,526.90
5.1.2.1	Materiales de Administración, Emisión de Documentos y Artículos Oficiales	1,871,702.31	32,751.74	0.00	1,904,454.05
5.1.2.1.01	Materiales, Útiles y Equipos Menores de Oficina	1,619,493.96	31,182.75	0.00	1,650,676.71
5.1.2.1.01.01	Materiales, Útiles y Equipos Menores de Oficina	1,619,493.96	31,182.75	0.00	1,650,676.71
5.1.2.1.02	Materiales y Útiles de Impresión y Reproducción	0.00	1,568.99	0.00	1,568.99
5.1.2.1.02.02	Material de fotografía	0.00	1,568.99	0.00	1,568.99
5.1.2.1.04	Materiales, Útiles y Equipos Menores de Tecnologías de la Información y Comunicaciones	228,427.61	0.00	0.00	228,427.61



Código	Nombre cuenta	Saldo Inicial	Movimientos		Saldo Final
			Debe	Haber	
5.1.2.1.04.01	Materiales, Útiles y Equipos Menores de Tecnologías de la Información y Comunicaciones	228,427.61	0.00	0.00	228,427.61
5.1.2.1.05	Material Impreso e Información Digital	6,666.00	0.00	0.00	6,666.00
5.1.2.1.05.01	Material Impreso e Información Digital	6,262.00	0.00	0.00	6,262.00
5.1.2.1.05.02	Suscripción a periódicos y medios informativos	404.00	0.00	0.00	404.00
5.1.2.1.06	Material de Limpieza	17,114.74	0.00	0.00	17,114.74
5.1.2.1.06.01	Material de Limpieza	17,114.74	0.00	0.00	17,114.74
5.1.2.2	Alimentos y Utensilios	40,304.62	1,920.00	0.00	42,224.62
5.1.2.2.01	Productos Alimenticios para Personas	14,953.50	1,920.00	0.00	16,873.50
5.1.2.2.01.04	Productos Alimenticios para el Personal Derivado de Actividades Extraordinarias	14,953.50	1,920.00	0.00	16,873.50
5.1.2.2.03	Utensilios para el Servicio de Alimentación	25,351.12	0.00	0.00	25,351.12
5.1.2.2.03.01	Utensilios para el Servicio de Alimentación	25,351.12	0.00	0.00	25,351.12
5.1.2.4	Materiales y Artículos de Construcción y de Reparación	205,407.68	43,746.62	0.00	249,154.30
5.1.2.4.04	Madera y Productos de Madera	349.00	0.00	0.00	349.00
5.1.2.4.04.01	Madera y Productos de Madera	349.00	0.00	0.00	349.00
5.1.2.4.06	Material Eléctrico y Electrónico	1,411.01	1,225.62	0.00	2,636.63
5.1.2.4.06.01	Material Eléctrico y Electrónico	1,411.01	1,225.62	0.00	2,636.63
5.1.2.4.08	Materiales Complementarios	203,647.67	42,521.00	0.00	246,168.67
5.1.2.4.08.01	Materiales Complementarios	203,647.67	42,521.00	0.00	246,168.67
5.1.2.5	Productos Químicos, Farmacéuticos y de Laboratorio	0.00	819.34	0.00	819.34
5.1.2.5.03	Medicinas y Productos Farmacéuticos	0.00	819.34	0.00	819.34
5.1.2.5.03.01	Medicinas y Productos Farmacéuticos	0.00	819.34	0.00	819.34
5.1.2.6	Combustibles, Lubricantes y Aditivos	198,958.64	46,896.81	0.00	245,855.45
5.1.2.6.01	Combustibles, Lubricantes y Aditivos	198,958.64	46,896.81	0.00	245,855.45
5.1.2.6.01.03	Combustibles, Lubricantes y Aditivos para Servicios Administrativos	198,958.64	46,896.81	0.00	245,855.45
5.1.2.7	Vestuario, Blancos, Prendas de Protección y Artículos Deportivos	4,900.01	350.00	0.00	5,250.01
5.1.2.7.01	Vestuarios y Uniformes	4,900.01	0.00	0.00	4,900.01
5.1.2.7.01.01	Vestuarios y Uniformes	4,900.01	0.00	0.00	4,900.01
5.1.2.7.02	Prendas de Seguridad y Protección Personal	0.00	350.00	0.00	350.00
5.1.2.7.02.01	Prendas de Seguridad y Protección Personal	0.00	350.00	0.00	350.00
5.1.2.9	Herramientas, Refacciones y Accesorios Menores	21,336.13	2,433.00	0.00	23,769.13
5.1.2.9.01	Herramientas Menores	15,852.00	0.00	0.00	15,852.00
5.1.2.9.01.01	Herramientas Menores	15,852.00	0.00	0.00	15,852.00
5.1.2.9.06	Refacciones y Accesorios Menores de Equipo de Transporte	0.00	2,433.00	0.00	2,433.00
5.1.2.9.06.01	Refacciones y Accesorios Menores de Equipo de Transporte	0.00	2,433.00	0.00	2,433.00
5.1.2.9.09	Refacciones y Accesorios Menores Otros Bienes Muebles	5,484.13	0.00	0.00	5,484.13
5.1.2.9.09.01	Refacciones y Accesorios Menores Otros Bienes Muebles	5,484.13	0.00	0.00	5,484.13
5.1.3	Servicios Generales	10,126,762.86	681,786.86	0.00	10,808,549.72
5.1.3.1	Servicios Básicos	253,507.63	50,625.38	0.00	304,133.01
5.1.3.1.01	Energía Eléctrica	76,245.00	20,222.00	0.00	96,467.00
5.1.3.1.01.01	Energía Eléctrica	76,245.00	20,222.00	0.00	96,467.00
5.1.3.1.06	Servicios de Telecomunicaciones y Satélites	61,861.80	6,411.58	0.00	68,273.38
5.1.3.1.06.02	Servicio de telecomunicaciones	61,861.80	6,411.58	0.00	68,273.38
5.1.3.1.07	Servicios de Acceso de Internet, Redes y Procesamiento de Información	2,549.68	0.00	0.00	2,549.68



Código	Nombre cuenta	Saldo Inicial	Movimientos		Saldo Final
			Debe	Haber	
5.1.3.1.07.01	Servicios de Acceso de Internet, Redes y Procesamiento de Información	2,549.68	0.00	0.00	2,549.68
5.1.3.1.08	Servicios Postales y Telegráficos	112,851.15	23,991.80	0.00	136,842.95
5.1.3.1.08.01	Servicios Postales y Telegráficos	95,018.69	22,558.00	0.00	117,576.69
5.1.3.1.08.03	Servicio de mensajería	17,832.46	1,433.80	0.00	19,266.26
5.1.3.2	Servicios de Arrendamiento	1,898,071.21	286,536.55	0.00	2,184,607.76
5.1.3.2.02	Arrendamiento de Edificios	1,606,303.86	230,365.73	0.00	1,836,669.59
5.1.3.2.02.01	Arrendamiento de Edificios	1,606,303.86	230,365.73	0.00	1,836,669.59
5.1.3.2.03	Arrendamiento de Mobiliario y Equipo de Administración, Educacional y Recreativo	222,683.93	41,212.60	0.00	263,896.53
5.1.3.2.03.02	Arrendamiento de equipo de fotocopiado	222,683.93	41,212.60	0.00	263,896.53
5.1.3.2.09	Otros Arrendamientos	69,083.42	14,958.22	0.00	84,041.64
5.1.3.2.09.01	Otros Arrendamientos	69,083.42	14,958.22	0.00	84,041.64
5.1.3.3	Servicios Profesionales, Científicos y Técnicos y Otros Servicios	292,913.46	33,145.63	0.00	326,059.09
5.1.3.3.01	Servicios Legales, de Contabilidad, Auditoría y Relacionados	77,621.38	(37,349.68)	0.00	40,271.70
5.1.3.3.01.01	Servicios Legales, de Contabilidad, Auditoría y Relacionados	77,621.38	(37,349.68)	0.00	40,271.70
5.1.3.3.02	Servicios de diseño, arquitectura, ingeniería y actividades relacionadas	23,200.00	0.00	0.00	23,200.00
5.1.3.3.02.01	Servicios de diseño, arquitectura, ingeniería y actividades relacionadas	23,200.00	0.00	0.00	23,200.00
5.1.3.3.03	Servicios de Consultoría Administrativa, Procesos, Técnica y en Tecnologías de la Información	0.00	58,986.31	0.00	58,986.31
5.1.3.3.03.01	Servicios de Consultoría Administrativa, Procesos, Técnica y en Tecnologías de la Información	0.00	58,986.31	0.00	58,986.31
5.1.3.3.06	Servicios de Apoyo Administrativo, Traducción, Fotocopiado e Impresión	104,512.08	11,509.00	0.00	116,021.08
5.1.3.3.06.01	Servicios de Apoyo Administrativo, Traducción, Fotocopiado e Impresión	104,512.08	11,509.00	0.00	116,021.08
5.1.3.3.09	Servicios Profesionales, Científicos y Técnicos Integrales	87,580.00	0.00	0.00	87,580.00
5.1.3.3.09.01	Servicios Profesionales, Científicos y Técnicos Integrales	87,580.00	0.00	0.00	87,580.00
5.1.3.4	Servicios Financieros, Bancarios y Comerciales	106,800.47	1,020.80	0.00	107,821.27
5.1.3.4.01	Servicios Financieros y Bancarios	4,396.40	1,020.80	0.00	5,417.20
5.1.3.4.01.01	Servicios Bancarios y Financieros	4,396.40	1,020.80	0.00	5,417.20
5.1.3.4.04	Seguros de Responsabilidad Patrimonial y Fianzas	73,892.00	0.00	0.00	73,892.00
5.1.3.4.04.01	Seguros de Responsabilidad Patrimonial y Fianzas	73,892.00	0.00	0.00	73,892.00
5.1.3.4.05	Seguro de Bienes Patrimoniales	25,032.07	0.00	0.00	25,032.07
5.1.3.4.05.01	Seguro de Bienes Patrimoniales	25,032.07	0.00	0.00	25,032.07
5.1.3.4.07	Fletes y Maniobras	3,480.00	0.00	0.00	3,480.00
5.1.3.4.07.01	Fletes y Maniobras	3,480.00	0.00	0.00	3,480.00
5.1.3.5	Servicios de Instalación, Reparación, Mantenimiento y Conservación	6,174,221.70	41,840.18	0.00	6,216,061.88
5.1.3.5.01	Conservación y Mantenimiento Menor de Inmuebles	6,165,197.70	31,535.18	0.00	6,196,732.88
5.1.3.5.01.01	Conservación y Mantenimiento Menor de Inmuebles (Edificios Públicos)	6,165,197.70	31,535.18	0.00	6,196,732.88
5.1.3.5.02	Instalación, Reparación y Mantenimiento de Mobiliario y Equipo de Administración, Educacional y Recreativo	464.00	0.00	0.00	464.00
5.1.3.5.02.01	Instalación, Reparación y Mantenimiento de Mobiliario y Equipo de Administración, Educacional y Recreativo	464.00	0.00	0.00	464.00
5.1.3.5.05	Reparación y Mantenimiento de Equipo de Transporte	0.00	3,037.00	0.00	3,037.00
5.1.3.5.05.03	Conservación y Mantenimiento de Vehículos Adscritos a Servicios Administrativos	0.00	3,037.00	0.00	3,037.00
5.1.3.5.08	Servicios de Limpieza y Manejo de Desechos	360.00	0.00	0.00	360.00
5.1.3.5.08.01	Servicios de Limpieza y Manejo de Desechos	360.00	0.00	0.00	360.00
5.1.3.5.09	Servicios de Jardinería y Fumigación	8,200.00	7,268.00	0.00	15,468.00





Código	Nombre cuenta	Saldo Inicial	Movimientos		Saldo Final
			Debe	Haber	
5.1.3.5.09.01	Servicios de Jardinería y Fumigación	8,200.00	7,268.00	0.00	15,468.00
5.1.3.6	Servicios de Comunicación Social y Publicidad	6,556.03	0.00	0.00	6,556.03
5.1.3.6.01	Difusión por Radio, Televisión y Otros Medios de Mensajes Sobre Programas y Actividades Gubernamentales	2,500.00	0.00	0.00	2,500.00
5.1.3.6.01.01	Publicaciones oficiales para difusión e información	2,500.00	0.00	0.00	2,500.00
5.1.3.6.04	Servicios de Revelado de Fotografías	1,500.00	0.00	0.00	1,500.00
5.1.3.6.04.01	Servicios de Revelado de Fotografías	1,500.00	0.00	0.00	1,500.00
5.1.3.6.06	Servicio de Creación y Difusión de Contenido Exclusivamente a través de Internet	2,556.03	0.00	0.00	2,556.03
5.1.3.6.06.01	Servicio de Creación y Difusión de Contenido Exclusivamente a través de Internet	2,556.03	0.00	0.00	2,556.03
5.1.3.7	Servicios de Traslado y Viáticos	189,441.39	58,375.44	0.00	247,816.83
5.1.3.7.01	Pasajes Aéreos	68,428.00	34,557.86	0.00	102,985.86
5.1.3.7.01.01	Pasajes Nacionales a Servidores Públicos	68,428.00	34,557.86	0.00	102,985.86
5.1.3.7.02	Pasajes Terrestres	23,564.09	5,861.88	0.00	29,425.97
5.1.3.7.02.01	Pasajes Nacionales a Servidores Públicos	23,564.09	5,861.88	0.00	29,425.97
5.1.3.7.05	Viáticos en el País	38,985.02	13,563.48	0.00	52,548.50
5.1.3.7.05.01	Viáticos Nacionales a Servidores Públicos	38,985.02	13,563.48	0.00	52,548.50
5.1.3.7.09	Otros Servicios de Traslado y Hospedaje	58,464.28	4,392.22	0.00	62,856.50
5.1.3.7.09.01	Otros Servicios de Traslado y Hospedaje	58,464.28	4,392.22	0.00	62,856.50
5.1.3.8	Servicios Oficiales	70,228.15	4,700.02	0.00	74,928.17
5.1.3.8.02	Gastos de Orden Social y Cultural	32,804.80	0.00	0.00	32,804.80
5.1.3.8.02.02	Actividades cívicas y festividades	32,804.80	0.00	0.00	32,804.80
5.1.3.8.03	Congresos y Convenciones	37,423.35	4,700.02	0.00	42,123.37
5.1.3.8.03.01	Congresos y Convenciones	37,423.35	4,700.02	0.00	42,123.37
5.1.3.9	Otros Servicios Generales	1,135,022.82	205,542.86	0.00	1,340,565.68
5.1.3.9.02	Impuestos y Derechos	15,547.04	365.01	0.00	15,912.05
5.1.3.9.02.01	Impuestos y Derechos	15,547.04	365.01	0.00	15,912.05
5.1.3.9.08	Impuestos sobre Nóminas y Otros que se Deriven de una Relación Laboral	1,119,475.78	205,177.85	0.00	1,324,653.63
5.1.3.9.08.01	Impuestos sobre Nóminas y Otros que se Deriven de una Relación Laboral	973,457.34	178,415.54	0.00	1,151,872.88
5.1.3.9.08.02	Fomento a la Educación	146,018.44	26,762.31	0.00	172,780.75
7.3.5	Fianzas otorgadas para respaldar obligaciones no fiscales del gobierno	633,545.21	0.00	0.00	633,545.21
7.3.5.1	Fianzas otorgadas para respaldar obligaciones no fiscales del gobierno	633,545.21	0.00	0.00	633,545.21
7.3.5.1.01	Fianzas otorgadas para respaldar obligaciones no fiscales del gobierno	633,545.21	0.00	0.00	633,545.21
7.3.6	Fianzas otorgadas del gobierno para respaldar obligaciones no fiscales	(633,545.21)	0.00	0.00	(633,545.21)
7.3.6.1	Fianzas otorgadas del gobierno para respaldar obligaciones no fiscales	(633,545.21)	0.00	0.00	(633,545.21)
7.3.6.1.01	Fianzas otorgadas del gobierno para respaldar obligaciones no fiscales	(633,545.21)	0.00	0.00	(633,545.21)
<b>8</b>	<b>CUENTAS DE ORDEN PRESUPUESTARIAS</b>	<b>0.00</b>	<b>33,501,478.91</b>	<b>33,501,478.91</b>	<b>0.00</b>
8.1	Ley de ingresos	0.00	11,114,623.09	11,114,623.09	0.00
8.1.1	Ley de ingresos estimada	94,486,000.00	0.00	0.00	94,486,000.00
8.1.1.4.2.2.3.02.0	Subsidios y Subvenciones (Estimado)	94,486,000.00	0.00	0.00	94,486,000.00
8.1.2	Ley de ingresos por ejecutar	35,465,996.00	5,535,136.03	44,351.03	29,975,211.00
8.1.2.4.1.4.3.04.0	Copias de documentos que obren en los archivos de oficinas	0.00	1,688.10	1,688.10	0.00



Código	Nombre cuenta	Saldo Inicial	Movimientos		Saldo Final
			Debe	Haber	
8.1.2.4.1.5.9.05	Rendimientos Financieros Provenientes de Capitales o Valores a favor (Por ejecutar)	0.00	37,784.85	37,784.85	0.00
8.1.2.4.1.6.9.02	Diversos aprovechamientos (Por ejecutar)	0.00	4,878.08	4,878.08	0.00
8.1.2.4.2.2.3.02.0	Subsidios y Subvenciones (Por Ejecutar)	35,465,996.00	5,490,785.00	0.00	29,975,211.00
8.1.3	Modificaciones a la ley de ingresos estimada	371,715.05	44,351.03	0.00	416,066.08
8.1.3.4.1.4.3.04.0	Copias de documentos que obren en los archivos de oficinas	19,822.78	1,688.10	0.00	21,510.88
8.1.3.4.1.5.9.05	Rendimientos Financieros Provenientes de Capitales o Valores a favor (Modificado)	351,892.27	37,784.85	0.00	389,677.12
8.1.3.4.1.6.9.02	Diversos aprovechamientos (Modificado)	0.00	4,878.08	0.00	4,878.08
8.1.4	Ley de ingresos devengada	0.00	5,535,136.03	5,535,136.03	0.00
8.1.4.4.1.4.3.04.0	Copias de documentos que obren en los archivos de oficinas	0.00	1,688.10	1,688.10	0.00
8.1.4.4.1.5.9.05	Rendimientos Financieros Provenientes de Capitales o Valores a favor (Devengado)	0.00	37,784.85	37,784.85	0.00
8.1.4.4.1.6.9.02	Diversos aprovechamientos (Devengado)	0.00	4,878.08	4,878.08	0.00
8.1.4.4.2.2.3.02.0	Subsidios y Subvenciones (Devengado)	0.00	5,490,785.00	5,490,785.00	0.00
8.1.5	Ley de ingresos recaudada	59,391,719.05	0.00	5,535,136.03	64,926,855.08
8.1.5.4.1.4.3.04.0	Copias de documentos que obren en los archivos de oficinas	19,822.78	0.00	1,688.10	21,510.88
8.1.5.4.1.5.9.05	Rendimientos Financieros Provenientes de Capitales o Valores a favor (Recaudado)	351,892.27	0.00	37,784.85	389,677.12
8.1.5.4.1.6.9.02	Diversos aprovechamientos (Recaudado)	0.00	0.00	4,878.08	4,878.08
8.1.5.4.2.2.3.02.0	Subsidios y Subvenciones (Recaudado)	59,020,004.00	0.00	5,490,785.00	64,510,789.00
8.2	Presupuesto de egresos	0.00	22,386,855.82	22,386,855.82	0.00
8.2.1	Presupuesto de egresos aprobado	94,486,000.00	0.00	0.00	94,486,000.00
8.2.1.1.2.3.6.07.0	Instalaciones y Obras de Construcción Especializada en Proceso (Aprobado)	7,000,000.00	0.00	0.00	7,000,000.00
8.2.1.1.2.4.1.01.0	Muebles de Oficina y Estantería (Aprobado)	2,700,000.00	0.00	0.00	2,700,000.00
8.2.1.1.2.4.1.03.0	Bienes informáticos (Aprobado)	3,000,000.00	0.00	0.00	3,000,000.00
8.2.1.1.2.4.1.09.0	Otros Mobiliarios y Equipos de Administración (Aprobado)	10,000.00	0.00	0.00	10,000.00
8.2.1.1.2.4.2.01.0	Equipos y Aparatos Audiovisuales (Aprobado)	70,000.00	0.00	0.00	70,000.00
8.2.1.1.2.4.2.03.0	Equipo Fotográfico y de Video (Aprobado)	150,000.00	0.00	0.00	150,000.00
8.2.1.1.2.4.4.01.0	Vehiculos y Equipo Terrestres, destinados a Servicios Administrativos (Aprobado)	600,000.00	0.00	0.00	600,000.00
8.2.1.1.2.4.6.05.0	Equipo de Comunicación y Telecomunicación (Aprobado)	150,000.00	0.00	0.00	150,000.00
8.2.1.1.2.5.1.01.0	Software(Aprobado)	832,000.00	0.00	0.00	832,000.00
8.2.1.1.2.5.4.01.0	Licencias informáticas e intelectuales (Aprobado)	900,000.00	0.00	0.00	900,000.00
8.2.1.5.1.1.1.03.0	Sueldos y salarios (Aprobado)	28,305,327.00	0.00	0.00	28,305,327.00
8.2.1.5.1.1.3.02.0	Gratificación anual (Aprobado)	2,684,907.00	0.00	0.00	2,684,907.00
8.2.1.5.1.1.3.02.0	Prima vacacional (Aprobado)	671,226.00	0.00	0.00	671,226.00
8.2.1.5.1.1.4.01.0	Seguro institucional (Aprobado)	250,000.00	0.00	0.00	250,000.00
8.2.1.5.1.1.4.01.0	Instituto de Seguridad y Servicios Sociales de los Trabajadores del Estado (ISSSTE) (Aprobado)	4,391,792.00	0.00	0.00	4,391,792.00
8.2.1.5.1.1.4.04.0	Aportaciones para seguros (Aprobado)	200,000.00	0.00	0.00	200,000.00
8.2.1.5.1.1.5.04.1	Gratificación administrativa (Aprobado)	2,349,293.00	0.00	0.00	2,349,293.00
8.2.1.5.1.1.5.04.3	Gratificación extraordinaria (Aprobado)	27,289,800.00	0.00	0.00	27,289,800.00
8.2.1.5.1.1.5.04.3	Gratificación (Aprobado)	671,227.00	0.00	0.00	671,227.00
8.2.1.5.1.1.6.01.0	Estímulo a servidores públicos (Aprobado)	2,066,480.00	0.00	0.00	2,066,480.00
8.2.1.5.1.2.1.01.0	Materiales, Útiles y Equipos Menores de Oficina (Aprobado)	735,000.00	0.00	0.00	735,000.00
8.2.1.5.1.2.1.04.0	Materiales, Útiles y Equipos Menores de Tecnologías de la Información y Comunicaciones (Aprobado)	268,086.00	0.00	0.00	268,086.00
8.2.1.5.1.2.1.06.0	Material de limpieza (Aprobado)	117,000.00	0.00	0.00	117,000.00



Código	Nombre cuenta	Saldo Inicial	Movimientos		Saldo Final
			Debe	Haber	
8.2.1.5.1.2.2.01.0 4	Productos alimenticios para el personal derivado de actividades extraordinarias (Aprobado)	30,000.00	0.00	0.00	30,000.00
8.2.1.5.1.2.4.06.0 4	Material eléctrico y electrónico (Aprobado)	15,000.00	0.00	0.00	15,000.00
8.2.1.5.1.2.4.09.0 4	Pinturas (Aprobado)	10,000.00	0.00	0.00	10,000.00
8.2.1.5.1.2.6.01.0 3	Combustibles, lubricantes y aditivos para servicios administrativos (Aprobado)	360,000.00	0.00	0.00	360,000.00
8.2.1.5.1.3.1.01.0 4	Energía Eléctrica (Aprobado)	240,000.00	0.00	0.00	240,000.00
8.2.1.5.1.3.1.04.0 4	Telefonía Tradicional (Aprobado)	180,000.00	0.00	0.00	180,000.00
8.2.1.5.1.3.1.07.0 1	Servicios de Acceso de Internet, Redes y Procesamiento de Información (Aprobado)	288,000.00	0.00	0.00	288,000.00
8.2.1.5.1.3.1.08.0 4	Servicios Postales y Telegráficos (Aprobado)	203,000.00	0.00	0.00	203,000.00
8.2.1.5.1.3.2.02.0 4	Arrendamiento de Edificios (Aprobado)	2,850,000.00	0.00	0.00	2,850,000.00
8.2.1.5.1.3.2.03.0 2	Arrendamiento de equipo de fotocopiado (Aprobado)	240,000.00	0.00	0.00	240,000.00
8.2.1.5.1.3.2.09.0 4	Otros arrendamientos (Aprobado)	230,000.00	0.00	0.00	230,000.00
8.2.1.5.1.3.3.01.0 1	Servicios Legales, de Contabilidad, Auditoría y Relacionados (Aprobado)	700,000.00	0.00	0.00	700,000.00
8.2.1.5.1.3.3.04.0 4	Servicios de capacitación (Aprobado)	600,000.00	0.00	0.00	600,000.00
8.2.1.5.1.3.3.06.0 1	Servicios de apoyo administrativo, traducción, fotocopiado e impresión (Aprobado)	2,000.00	0.00	0.00	2,000.00
8.2.1.5.1.3.4.04.0 4	Seguros de Responsabilidad Patrimonial y Fianzas (Aprobado)	100,000.00	0.00	0.00	100,000.00
8.2.1.5.1.3.4.05.0 4	Seguro de bienes patrimoniales (Aprobado)	100,000.00	0.00	0.00	100,000.00
8.2.1.5.1.3.6.01.0 5	Difusión de mensajes sobre programas y actividades gubernamentales (Aprobado)	180,000.00	0.00	0.00	180,000.00
8.2.1.5.1.3.7.01.0 4	Pasajes nacionales a servidores públicos (Aprobado)	114,000.00	0.00	0.00	114,000.00
8.2.1.5.1.3.7.05.0 4	Viáticos nacionales a servidores públicos (Aprobado)	279,500.00	0.00	0.00	279,500.00
8.2.1.5.1.3.7.09.0 4	Otros Servicios de Traslado y Hospedaje (Aprobado)	103,000.00	0.00	0.00	103,000.00
8.2.1.5.1.3.8.03.0 4	Congresos y convenciones (Aprobado)	26,646.00	0.00	0.00	26,646.00
8.2.1.5.1.3.9.08.0 1	Impuestos sobre Nóminas y Otros que se Deriven de una Relación Laboral (Aprobado)	1,934,487.00	0.00	0.00	1,934,487.00
8.2.1.5.1.3.9.08.0 2	Fomento a la Educación (Aprobado)	288,229.00	0.00	0.00	288,229.00
8.2.2	Presupuesto de egresos por ejercer	6,708,715.09	44,351.03	890,349.28	5,862,716.84
8.2.2.1.2.4.1.01.0 4	Muebles de Oficina y Estantería (Por ejercer)	33,346.16	0.00	0.00	33,346.16
8.2.2.1.2.4.1.03.0 4	Bienes informáticos (Por ejercer)	14,622.04	55,786.90	70,408.94	0.00
8.2.2.1.2.4.1.09.0 4	Otros Mobiliarios y Equipos de Administración (Por ejercer)	0.00	21,096.03	0.00	21,096.03
8.2.2.1.2.5.1.01.0 4	Software (Por ejercer)	160,770.19	(55,786.90)	0.00	104,983.29
8.2.2.1.2.5.4.01.0 4	Licencias informáticas e intelectuales (Por ejercer)	79,550.80	0.00	0.00	79,550.80
8.2.2.5.1.1.1.03.0 4	Sueldos y salarios (Por ejercer)	0.00	(1,981,200.25)	(1,981,200.25)	0.00
8.2.2.5.1.1.3.02.0 2	Gratificación anual (Por ejercer)	0.00	111,707.78	111,707.78	0.00
8.2.2.5.1.1.4.01.0 4	Instituto Mexicano del Seguro Social (IMSS) (Por ejercer)	0.00	3,174,825.00	3,174,825.00	0.00
8.2.2.5.1.1.4.01.0 3	Instituto de Seguridad y Servicios Sociales de los Trabajadores del Estado (ISSSTE) (Por ejercer)	0.00	(3,174,825.00)	(3,174,825.00)	0.00
8.2.2.5.1.1.5.04.3 6	Gratificación extraordinaria (Por ejercer)	0.00	1,869,492.47	1,869,492.47	0.00
8.2.2.5.1.2.1.01.0 4	Materiales, Útiles y Equipos Menores de Oficina (Por ejercer)	119,149.18	10,822.62	43,398.72	86,573.08
8.2.2.5.1.2.1.02.0 2	Material de fotografía (Por ejercer)	0.00	1,568.99	1,568.99	0.00
8.2.2.5.1.2.1.04.0 1	Materiales, Útiles y Equipos Menores de Tecnologías de la Información y Comunicaciones (Por ejercer)	240,145.01	(6,020.80)	0.00	234,124.21
8.2.2.5.1.2.1.06.0 4	Material de limpieza (Por ejercer)	72,663.23	(6,991.96)	0.00	65,671.27
8.2.2.5.1.2.2.01.0 4	Productos alimenticios para el personal derivado de actividades extraordinarias (Por ejercer)	15,046.50	0.00	1,920.00	13,126.50
8.2.2.5.1.2.4.06.0 4	Material eléctrico y electrónico (Por ejercer)	14,682.45	0.00	1,225.62	13,456.83
8.2.2.5.1.2.4.08.0 4	Materiales Complementarios (Por ejercer)	28,375.03	21,137.00	42,521.00	6,991.03
8.2.2.5.1.2.4.09.0 4	Pinturas (Por ejercer)	10,000.00	0.00	0.00	10,000.00



Código	Nombre cuenta	Saldo Inicial	Movimientos		Saldo Final
			Debe	Haber	
8.2.2.5.1.2.5.03.0	Medicinas y productos farmacéuticos (Por ejercer)	0.00	819.34	819.34	0.00
8.2.2.5.1.2.6.01.0	Combustibles, lubricantes y aditivos para servicios administrativos (Por ejercer)	199,509.97	0.00	46,896.81	152,613.16
8.2.2.5.1.2.7.02.0	Prendas de Seguridad y Protección Personal (Por ejercer)	0.00	350.00	350.00	0.00
8.2.2.5.1.2.9.06.0	Refacciones y Accesorios Menores de Equipo de Transporte (Por ejercer)	0.00	2,433.05	2,433.00	0.05
8.2.2.5.1.3.1.01.0	Energía Eléctrica (Por ejercer)	130,361.60	0.00	20,222.00	110,139.60
8.2.2.5.1.3.1.04.0	Telefonía Tradicional (Por ejercer)	130,084.04	0.00	0.00	130,084.04
8.2.2.5.1.3.1.06.0	Servicio de telecomunicaciones (Por ejercer)	5,869.08	542.50	6,411.58	0.00
8.2.2.5.1.3.1.07.0	Servicios de Acceso de Internet, Redes y Procesamiento de Información (Por ejercer)	178,460.57	(20,470.49)	0.00	157,990.08
8.2.2.5.1.3.1.08.0	Servicios Postales y Telegráficos (Por ejercer)	102,564.82	0.00	22,558.00	80,006.82
8.2.2.5.1.3.1.08.0	Servicio de mensajería (Por ejercer)	0.00	5,000.00	1,433.80	3,566.20
8.2.2.5.1.3.2.02.0	Arrendamiento de Edificios (Por ejercer)	1,020,000.00	16,075.82	230,365.73	805,710.09
8.2.2.5.1.3.2.03.0	Arrendamiento de equipo de fotocopiado (Por ejercer)	197,316.07	0.00	41,212.60	156,103.47
8.2.2.5.1.3.2.09.0	Otros arrendamientos (Por ejercer)	160,916.58	(27,140.00)	14,958.22	118,818.36
8.2.2.5.1.3.3.01.0	Servicios Legales, de Contabilidad, Auditoría y Relacionados (Por ejercer)	1,492,848.32	77,801.96	(37,349.68)	1,607,999.96
8.2.2.5.1.3.3.03.0	Servicios de Consultoría Administrativa, Procesos, Técnica y en Tecnologías de la Información (Por ejercer)	52,251.31	6,735.00	58,986.31	0.00
8.2.2.5.1.3.3.04.0	Servicios de capacitación (Por ejercer)	600,000.00	(100,000.00)	0.00	500,000.00
8.2.2.5.1.3.3.06.0	Servicios de apoyo administrativo, traducción, fotocopiado e impresión (Por ejercer)	78,318.37	(28,405.00)	11,509.00	38,404.37
8.2.2.5.1.3.4.01.0	Servicios bancarios y financieros (Por ejercer)	3,845.20	1,020.80	1,020.80	3,845.20
8.2.2.5.1.3.4.04.0	Seguros de Responsabilidad Patrimonial y Fianzas (Por ejercer)	108.00	0.00	0.00	108.00
8.2.2.5.1.3.4.05.0	Seguro de bienes patrimoniales (Por ejercer)	61,487.93	0.00	0.00	61,487.93
8.2.2.5.1.3.5.01.0	Conservación y Mantenimiento Menor de Inmuebles (Edificios Públicos) (Por ejercer)	31,055.79	31,419.18	31,535.18	30,939.79
8.2.2.5.1.3.5.05.0	Conservación y mantenimiento de vehículos adscritos a servicios administrativos (Por ejercer)	0.00	4,190.95	3,037.00	1,153.95
8.2.2.5.1.3.5.09.0	Servicios de Jardinería y Fumigación (Por ejercer)	0.00	7,268.00	7,268.00	0.00
8.2.2.5.1.3.6.01.0	Difusión de mensajes sobre programas y actividades gubernamentales (Por ejercer)	94,698.94	0.00	0.00	94,698.94
8.2.2.5.1.3.7.01.0	Pasajes nacionales a servidores públicos (Por ejercer)	20,645.18	34,557.86	34,557.86	20,645.18
8.2.2.5.1.3.7.02.0	Pasajes nacionales a servidores públicos (Por ejercer)	80,516.15	(12,359.82)	4,601.88	63,554.45
8.2.2.5.1.3.7.05.0	Viáticos nacionales a servidores públicos (Por ejercer)	110,818.06	0.00	11,963.48	98,854.58
8.2.2.5.1.3.7.09.0	Otros Servicios de Traslado y Hospedaje (Por ejercer)	51,570.40	0.00	4,272.22	47,298.18
8.2.2.5.1.3.8.02.0	Actividades cívicas y festividades (Por ejercer)	0.00	2,900.00	0.00	2,900.00
8.2.2.5.1.3.8.03.0	Congresos y convenciones (Por ejercer)	21,542.94	(365.01)	4,700.02	16,477.91
8.2.2.5.1.3.9.02.0	Impuestos y Derechos (Por ejercer)	0.00	365.01	365.01	0.00
8.2.2.5.1.3.9.08.0	Impuestos sobre Nóminas y Otros que se Deriven de una Relación Laboral (Por ejercer)	952,630.38	0.00	178,415.54	774,214.84
8.2.2.5.1.3.9.08.0	Fomento a la Educación (Por ejercer)	142,944.80	0.00	26,762.31	116,182.49
8.2.3	Modificaciones al presupuesto de egresos aprobado	371,715.05	0.00	44,351.03	416,066.08
8.2.3.1.2.3.6.07.0	Instalaciones y Obras de Construcción Especializada en Proceso (Modificado)	(7,000,000.00)	0.00	0.00	(7,000,000.00)
8.2.3.1.2.4.1.01.0	Muebles de Oficina y Estantería (Modificado)	(1,229,812.31)	0.00	0.00	(1,229,812.31)
8.2.3.1.2.4.1.03.0	Bienes informáticos (Modificado)	418,998.10	0.00	55,786.90	474,785.00
8.2.3.1.2.4.1.09.0	Otros Mobiliarios y Equipos de Administración (Modificado)	153,671.69	0.00	21,096.03	174,767.72
8.2.3.1.2.4.2.01.0	Equipos y Aparatos Audiovisuales (Modificado)	(57,010.32)	0.00	0.00	(57,010.32)
8.2.3.1.2.4.2.03.0	Equipo Fotográfico y de Video (Modificado)	(42,280.76)	0.00	0.00	(42,280.76)
8.2.3.1.2.4.4.01.0	Vehículos y Equipo Terrestres, destinados a Servicios Administrativos (Modificado)	(31,045.00)	0.00	0.00	(31,045.00)



Código	Nombre cuenta	Saldo Inicial	Movimientos		Saldo Final
			Debe	Haber	
8.2.3.1.2.4.6.05.0	Equipo de Comunicación y Telecomunicación (Modificado)	(124,505.62)	0.00	0.00	(124,505.62)
8.2.3.1.2.5.1.01.0	Software (Modificado)	(671,229.81)	0.00	(55,786.90)	(727,016.71)
8.2.3.1.2.5.4.01.0	Licencias informáticas e intelectuales (Modificado)	(38,694.75)	0.00	0.00	(38,694.75)
8.2.3.5.1.1.1.03.0	Sueldos y salarios (Modificado)	(1,962,116.39)	0.00	(1,981,200.25)	(3,943,316.64)
8.2.3.5.1.1.3.02.0	Gratificación anual (Modificado)	32,127.78	0.00	111,707.78	143,835.56
8.2.3.5.1.1.3.02.0	Prima vacacional (Modificado)	5,845.32	0.00	0.00	5,845.32
8.2.3.5.1.1.4.01.0	Instituto Mexicano del Seguro Social (IMSS) (Modificado)	0.00	0.00	3,174,825.00	3,174,825.00
8.2.3.5.1.1.4.01.0	Instituto de Seguridad y Servicios Sociales de los Trabajadores del Estado (ISSSTE) (Modificado)	0.00	0.00	(3,174,825.00)	(3,174,825.00)
8.2.3.5.1.1.5.04.3	Gratificación extraordinaria (Modificado)	1,893,758.93	0.00	1,869,492.47	3,763,251.40
8.2.3.5.1.1.6.01.0	Estímulo a servidores públicos (Modificado)	30,384.36	0.00	0.00	30,384.36
8.2.3.5.1.2.1.01.0	Materiales, Útiles y Equipos Menores de Oficina (Modificado)	1,274,886.02	0.00	10,822.62	1,285,708.64
8.2.3.5.1.2.1.02.0	Material de fotografía (Modificado)	0.00	0.00	1,568.99	1,568.99
8.2.3.5.1.2.1.04.0	Materiales, Útiles y Equipos Menores de Tecnologías de la Información y Comunicaciones (Modificado)	200,486.61	0.00	(6,020.80)	194,465.81
8.2.3.5.1.2.1.05.0	Material Impreso e Información Digital (Modificado)	6,262.00	0.00	0.00	6,262.00
8.2.3.5.1.2.1.05.0	Suscripción a periódicos y medios informativos (Modificado)	404.00	0.00	0.00	404.00
8.2.3.5.1.2.1.06.0	Material de limpieza (Modificado)	(27,222.03)	0.00	(6,991.96)	(34,213.99)
8.2.3.5.1.2.2.03.0	Utensilios para el servicio de alimentación (Modificado)	25,351.12	0.00	0.00	25,351.12
8.2.3.5.1.2.4.04.0	Madera y productos de madera (Modificado)	349.00	0.00	0.00	349.00
8.2.3.5.1.2.4.06.0	Material eléctrico y electrónico (Modificado)	1,093.46	0.00	0.00	1,093.46
8.2.3.5.1.2.4.08.0	Materiales Complementarios (Modificado)	232,022.70	0.00	21,137.00	253,159.70
8.2.3.5.1.2.5.03.0	Medicinas y productos farmacéuticos (Modificado)	0.00	0.00	819.34	819.34
8.2.3.5.1.2.6.01.0	Combustibles, lubricantes y aditivos para servicios administrativos (Modificado)	38,468.61	0.00	0.00	38,468.61
8.2.3.5.1.2.7.01.0	Vestuarios y Uniformes (Modificado)	4,900.01	0.00	0.00	4,900.01
8.2.3.5.1.2.7.02.0	Prendas de Seguridad y Protección Personal (Modificado)	0.00	0.00	350.00	350.00
8.2.3.5.1.2.9.01.0	Herramientas Menores (Modificado)	39,402.81	0.00	0.00	39,402.81
8.2.3.5.1.2.9.06.0	Refacciones y Accesorios Menores de Equipo de Transporte (Modificado)	0.00	0.00	2,433.05	2,433.05
8.2.3.5.1.2.9.09.0	Refacciones y Accesorios Menores Otros Bienes Muebles (Modificado)	5,484.13	0.00	0.00	5,484.13
8.2.3.5.1.3.1.01.0	Energía Eléctrica (Modificado)	(33,393.40)	0.00	0.00	(33,393.40)
8.2.3.5.1.3.1.04.0	Telefonía Tradicional (Modificado)	(49,915.96)	0.00	0.00	(49,915.96)
8.2.3.5.1.3.1.06.0	Servicio de telecomunicaciones (Modificado)	67,730.88	0.00	542.50	68,273.38
8.2.3.5.1.3.1.07.0	Servicios de Acceso de Internet, Redes y Procesamiento de Información (Modificado)	(106,989.75)	0.00	(20,470.49)	(127,460.24)
8.2.3.5.1.3.1.08.0	Servicios Postales y Telegráficos (Modificado)	(5,416.49)	0.00	0.00	(5,416.49)
8.2.3.5.1.3.1.08.0	Servicio de mensajería (Modificado)	17,832.46	0.00	5,000.00	22,832.46
8.2.3.5.1.3.2.02.0	Arrendamiento de Edificios (Modificado)	(223,696.14)	0.00	16,075.82	(207,620.32)
8.2.3.5.1.3.2.03.0	Arrendamiento de equipo de fotocopiado (Modificado)	180,000.00	0.00	0.00	180,000.00
8.2.3.5.1.3.2.09.0	Otros arrendamientos (Modificado)	0.00	0.00	(27,140.00)	(27,140.00)
8.2.3.5.1.3.3.01.0	Servicios Legales, de Contabilidad, Auditoría y Relacionados (Modificado)	870,469.70	0.00	77,801.96	948,271.66
8.2.3.5.1.3.3.02.0	Servicios de diseño, arquitectura, ingeniería y actividades relacionadas (Modificado)	23,200.00	0.00	0.00	23,200.00
8.2.3.5.1.3.3.03.0	Servicios de Consultoría Administrativa, Procesos, Técnica y en Tecnologías de la Información (Modificado)	52,251.31	0.00	6,735.00	58,986.31
8.2.3.5.1.3.3.04.0	Servicios de capacitación (Modificado)	0.00	0.00	(100,000.00)	(100,000.00)
8.2.3.5.1.3.3.06.0	Servicios de apoyo administrativo, traducción, fotocopiado e impresión (Modificado)	180,830.45	0.00	(28,405.00)	152,425.45
8.2.3.5.1.3.3.09.0	Servicios Profesionales, Científicos y Técnicos Integrales (Modificado)	87,580.00	0.00	0.00	87,580.00



Código	Nombre cuenta	Saldo Inicial	Movimientos		Saldo Final
			Debe	Haber	
8.2.3.5.1.3.4.01.0	Servicios bancarios y financieros (Modificado)	8,241.60	0.00	1,020.80	9,262.40
1					
8.2.3.5.1.3.4.04.0	Seguros de Responsabilidad Patrimonial y Fianzas (Modificado)	(26,000.00)	0.00	0.00	(26,000.00)
1					
8.2.3.5.1.3.4.05.0	Seguro de bienes patrimoniales (Modificado)	(13,480.00)	0.00	0.00	(13,480.00)
1					
8.2.3.5.1.3.4.07.0	Fletes y maniobras (Modificado)	3,480.00	0.00	0.00	3,480.00
1					
8.2.3.5.1.3.5.01.0	Conservación y Mantenimiento Menor de Inmuebles (Edificios Públicos) (Modificado)	6,196,253.49	0.00	31,419.18	6,227,672.67
1					
8.2.3.5.1.3.5.02.0	Instalación, Reparación y Mantenimiento de Mobiliario y Equipo de Administración, Educacional y Recreativo (Modificado)	464.00	0.00	0.00	464.00
1					
8.2.3.5.1.3.5.05.0	Conservación y mantenimiento de vehículos adscritos a servicios administrativos (Modificado)	0.00	0.00	4,190.95	4,190.95
3					
8.2.3.5.1.3.5.08.0	Servicios de Limpieza y Manejo de Desechos (Modificado)	360.00	0.00	0.00	360.00
1					
8.2.3.5.1.3.5.09.0	Servicios de Jardinería y Fumigación (Modificado)	8,200.00	0.00	7,268.00	15,468.00
1					
8.2.3.5.1.3.6.01.0	Publicaciones oficiales para difusión e información (Modificado)	2,500.00	0.00	0.00	2,500.00
1					
8.2.3.5.1.3.6.01.0	Difusión de mensajes sobre programas y actividades gubernamentales (Modificado)	(85,301.06)	0.00	0.00	(85,301.06)
5					
8.2.3.5.1.3.6.04.0	Servicios de revelado de fotografías (Modificado)	1,500.00	0.00	0.00	1,500.00
1					
8.2.3.5.1.3.6.06.0	Servicio de Creación y Difusión de Contenido Exclusivamente a través de Internet (Modificado)	2,556.03	0.00	0.00	2,556.03
1					
8.2.3.5.1.3.7.01.0	Pasajes nacionales a servidores públicos (Modificado)	(24,926.82)	0.00	34,557.86	9,631.04
1					
8.2.3.5.1.3.7.02.0	Pasajes nacionales a servidores públicos (Modificado)	105,340.24	0.00	(12,359.82)	92,980.42
1					
8.2.3.5.1.3.7.05.0	Viáticos nacionales a servidores públicos (Modificado)	(128,096.92)	0.00	0.00	(128,096.92)
1					
8.2.3.5.1.3.7.09.0	Otros Servicios de Traslado y Hospedaje (Modificado)	7,154.68	0.00	0.00	7,154.68
1					
8.2.3.5.1.3.8.02.0	Actividades cívicas y festividades (Modificado)	32,804.80	0.00	2,900.00	35,704.80
2					
8.2.3.5.1.3.8.03.0	Congresos y convenciones (Modificado)	32,320.29	0.00	(365.01)	31,955.28
1					
8.2.3.5.1.3.9.02.0	Impuestos y Derechos (Modificado)	15,547.04	0.00	365.01	15,912.05
1					
8.2.3.5.1.3.9.08.0	Impuestos sobre Nóminas y Otros que se Deriven de una Relación Laboral (Modificado)	(8,399.28)	0.00	0.00	(8,399.28)
1					
8.2.3.5.1.3.9.08.0	Fomento a la Educación (Modificado)	734.24	0.00	0.00	734.24
2					
8.2.4	Presupuesto de egresos comprometido	36,151,093.00	890,349.28	7,235,815.79	29,805,626.49
8.2.4.1.2.4.1.03.0	Bienes informáticos (Comprometido)	0.00	70,408.94	70,408.94	0.00
1					
8.2.4.5.1.1.1.03.0	Sueldos y salarios (Comprometido)	12,335,979.14	(1,981,200.25)	1,973,284.53	8,381,494.36
1					
8.2.4.5.1.1.3.02.0	Gratificación anual (Comprometido)	2,684,907.00	111,707.78	111,707.78	2,684,907.00
2					
8.2.4.5.1.1.3.02.0	Prima vacacional (Comprometido)	366,911.88	0.00	2,087.35	364,824.53
2					
8.2.4.5.1.1.4.01.0	Instituto Mexicano del Seguro Social (IMSS) (Comprometido)	0.00	3,174,825.00	190,654.78	2,984,170.22
1					
8.2.4.5.1.1.4.01.0	Seguro institucional (Comprometido)	52,691.13	0.00	0.00	52,691.13
2					
8.2.4.5.1.1.4.01.0	Instituto de Seguridad y Servicios Sociales de los Trabajadores del Estado (ISSSTE) (Comprometido)	4,391,792.00	(3,174,825.00)	0.00	1,216,967.00
3					
8.2.4.5.1.1.4.04.0	Aportaciones para seguros (Comprometido)	4,181.33	0.00	0.00	4,181.33
1					
8.2.4.5.1.1.5.04.1	Gratificación administrativa (Comprometido)	2,349,293.00	0.00	0.00	2,349,293.00
2					
8.2.4.5.1.1.5.04.3	Gratificación extraordinaria (Comprometido)	11,277,450.52	1,869,492.47	4,064,752.07	9,082,190.92
2					
8.2.4.5.1.1.5.04.3	Gratificación (Comprometido)	671,227.00	0.00	0.00	671,227.00
1					
8.2.4.5.1.1.6.01.0	Estímulo a servidores públicos (Comprometido)	2,013,680.00	0.00	0.00	2,013,680.00
2					
8.2.4.5.1.2.1.01.0	Materiales, Útiles y Equipos Menores de Oficina (Comprometido)	0.00	43,398.72	43,398.72	0.00
1					
8.2.4.5.1.2.1.02.0	Material de fotografía (Comprometido)	0.00	1,568.99	1,568.99	0.00
2					
8.2.4.5.1.2.2.01.0	Productos alimenticios para el personal derivado de actividades extraordinarias (Comprometido)	0.00	1,920.00	1,920.00	0.00
4					
8.2.4.5.1.2.4.06.0	Material eléctrico y electrónico (Comprometido)	0.00	1,225.62	1,225.62	0.00
1					
8.2.4.5.1.2.4.08.0	Materiales Complementarios (Devengado)	0.00	42,521.00	42,521.00	0.00
1					
8.2.4.5.1.2.5.03.0	Medicinas y productos farmacéuticos (Comprometido)	0.00	819.34	819.34	0.00
1					



Código	Nombre cuenta	Saldo Inicial	Movimientos		Saldo Final
			Debe	Haber	
8.2.4.5.1.2.6.01.0 3	Combustibles, lubricantes y aditivos para servicios administrativos (Comprometido)	0.00	46,896.81	46,896.81	0.00
8.2.4.5.1.2.7.02.0 1	Prendas de Seguridad y Protección Personal (Comprometido)	0.00	350.00	350.00	0.00
8.2.4.5.1.2.9.06.0 1	Refacciones y Accesorios Menores de Equipo de Transporte (Comprometido)	0.00	2,433.00	2,433.00	0.00
8.2.4.5.1.3.1.01.0 1	Energía Eléctrica (Comprometido)	0.00	20,222.00	20,222.00	0.00
8.2.4.5.1.3.1.06.0 2	Servicio de telecomunicaciones (Comprometido)	0.00	6,411.58	6,411.58	0.00
8.2.4.5.1.3.1.08.0 1	Servicios Postales y Telegráficos (Comprometido)	0.00	22,558.00	22,558.00	0.00
8.2.4.5.1.3.1.08.0 2	Servicio de mensajería (Comprometido)	0.00	1,433.80	1,433.80	0.00
8.2.4.5.1.3.2.02.0 1	Arrendamiento de Edificios (Comprometido)	0.00	230,365.73	230,365.73	0.00
8.2.4.5.1.3.2.03.0 2	Arrendamiento de equipo de fotocopiado (Comprometido)	0.00	41,212.60	41,212.60	0.00
8.2.4.5.1.3.2.09.0 1	Otros arrendamientos (Comprometido)	0.00	14,958.22	14,958.22	0.00
8.2.4.5.1.3.3.01.0 1	Servicios Legales, de Contabilidad, Auditoría y Relacionados (Comprometido)	0.00	(37,349.68)	(37,349.68)	0.00
8.2.4.5.1.3.3.03.0 1	Servicios de Consultoría Administrativa, Procesos, Técnica y en Tecnologías de la Información (Comprometido)	0.00	58,986.31	58,986.31	0.00
8.2.4.5.1.3.3.06.0 1	Servicios de apoyo administrativo, traducción, fotocopiado e impresión (Comprometido)	0.00	11,509.00	11,509.00	0.00
8.2.4.5.1.3.4.01.0 1	Servicios bancarios y financieros (Comprometido)	0.00	1,020.80	1,020.80	0.00
8.2.4.5.1.3.5.01.0 1	Conservación y Mantenimiento Menor de Inmuebles (Edificios Públicos) (Comprometido)	0.00	31,535.18	31,535.18	0.00
8.2.4.5.1.3.5.05.0 3	Conservación y mantenimiento de vehículos adscritos a servicios administrativos (Comprometido)	0.00	3,037.00	3,037.00	0.00
8.2.4.5.1.3.5.09.0 1	Servicios de Jardinería y Fumigación (Comprometido)	0.00	7,268.00	7,268.00	0.00
8.2.4.5.1.3.7.01.0 1	Pasajes nacionales a servidores públicos (Comprometido)	0.00	34,557.86	34,557.86	0.00
8.2.4.5.1.3.7.02.0 1	Pasajes nacionales a servidores públicos (Comprometido)	1,260.00	4,601.88	5,861.88	0.00
8.2.4.5.1.3.7.05.0 1	Viáticos nacionales a servidores públicos (Comprometido)	1,600.00	11,963.48	13,563.48	0.00
8.2.4.5.1.3.7.09.0 1	Otros Servicios de Traslado y Hospedaje (Comprometido)	120.00	4,272.22	4,392.22	0.00
8.2.4.5.1.3.8.03.0 1	Congresos y convenciones (Comprometido)	0.00	4,700.02	4,700.02	0.00
8.2.4.5.1.3.9.02.0 1	Impuestos y Derechos (Comprometido)	0.00	365.01	365.01	0.00
8.2.4.5.1.3.9.08.0 1	Impuestos sobre Nóminas y Otros que se Deriven de una Relación Laboral (Comprometido)	0.00	178,415.54	178,415.54	0.00
8.2.4.5.1.3.9.08.0 2	Fomento a la Educación (Comprometido)	0.00	26,762.31	26,762.31	0.00
8.2.5	Presupuesto de egresos devengado	185,953.39	7,235,815.79	7,108,169.86	313,599.32
8.2.5.1.2.4.1.03.0 1	Bienes informáticos (Devengado)	0.00	70,408.94	70,408.94	0.00
8.2.5.5.1.1.1.03.0 1	Sueldos y salarios (Devengado)	0.00	1,973,284.53	1,973,284.53	0.00
8.2.5.5.1.1.3.02.0 2	Gratificación anual (Devengado)	0.00	111,707.78	111,707.78	0.00
8.2.5.5.1.1.3.02.0 2	Prima vacacional (Devengado)	0.00	2,087.35	2,087.35	0.00
8.2.5.5.1.1.4.01.0 1	Instituto Mexicano del Seguro Social (IMSS) (Devengado)	0.00	190,654.78	190,654.78	0.00
8.2.5.5.1.1.5.04.3 2	Gratificación extraordinaria (Devengado)	0.00	4,064,752.07	4,064,752.07	0.00
8.2.5.5.1.2.1.01.0 1	Materiales, Útiles y Equipos Menores de Oficina (Devengado)	0.00	43,398.72	42,780.36	618.36
8.2.5.5.1.2.1.02.0 2	Material de fotografía (Devengado)	0.00	1,568.99	1,568.99	0.00
8.2.5.5.1.2.1.05.0 1	Material Impreso e Información Digital (Devengado)	24.00	0.00	24.00	0.00
8.2.5.5.1.2.2.01.0 4	Productos alimenticios para el personal derivado de actividades extraordinarias (Devengado)	928.00	1,920.00	2,368.00	480.00
8.2.5.5.1.2.4.06.0 1	Material eléctrico y electrónico (Devengado)	0.00	1,225.62	1,225.62	0.00
8.2.5.5.1.2.4.08.0 1	Materiales Complementarios (Ejercido)	0.00	42,521.00	42,521.00	0.00
8.2.5.5.1.2.5.03.0 1	Medicinas y productos farmacéuticos (Devengado)	0.00	819.34	819.34	0.00
8.2.5.5.1.2.6.01.0 3	Combustibles, lubricantes y aditivos para servicios administrativos (Devengado)	32,925.08	46,896.81	37,479.21	42,342.68
8.2.5.5.1.2.7.02.0 1	Prendas de Seguridad y Protección Personal (Devengado)	0.00	350.00	0.00	350.00



Código	Nombre cuenta	Saldo Inicial	Movimientos		Saldo Final
			Debe	Haber	
8.2.5.5.1.2.9.06.0 1	Refacciones y Accesorios Menores de Equipo de Transporte (Devengado)	0.00	2,433.00	2,433.00	0.00
8.2.5.5.1.3.1.01.0 1	Energía Eléctrica (Devengado)	0.00	20,222.00	20,222.00	0.00
8.2.5.5.1.3.1.06.0 2	Servicio de telecomunicaciones (Devengado)	917.98	6,411.58	7,329.56	0.00
8.2.5.5.1.3.1.08.0 1	Servicios Postales y Telegráficos (Devengado)	24,969.50	22,558.00	24,969.50	22,558.00
8.2.5.5.1.3.1.08.0 2	Servicio de mensajería (Devengado)	0.00	1,433.80	1,433.80	0.00
8.2.5.5.1.3.2.02.0 1	Arrendamiento de Edificios (Devengado)	0.00	230,365.73	230,365.73	0.00
8.2.5.5.1.3.2.03.0 2	Arrendamiento de equipo de fotocopiado (Devengado)	0.00	41,212.60	0.00	41,212.60
8.2.5.5.1.3.2.09.0 1	Otros arrendamientos (Devengado)	0.00	14,958.22	14,958.22	0.00
8.2.5.5.1.3.3.01.0 1	Servicios Legales, de Contabilidad, Auditoría y Relacionados (Devengado)	0.00	(37,349.68)	(37,349.68)	0.00
8.2.5.5.1.3.3.03.0 1	Servicios de Consultoría Administrativa, Procesos, Técnica y en Tecnologías de la Información (Devengado)	0.00	58,986.31	58,986.31	0.00
8.2.5.5.1.3.3.06.0 1	Servicios de apoyo administrativo, traducción, fotocopiado e impresión (Devengado)	0.00	11,509.00	11,509.00	0.00
8.2.5.5.1.3.4.01.0 1	Servicios bancarios y financieros (Devengado)	0.00	1,020.80	1,020.80	0.00
8.2.5.5.1.3.5.01.0 1	Conservación y Mantenimiento Menor de Inmuebles (Edificios Públicos) (Devengado)	0.00	31,535.18	31,535.18	0.00
8.2.5.5.1.3.5.05.0 3	Conservación y mantenimiento de vehículos adscritos a servicios administrativos (Devengado)	0.00	3,037.00	3,037.00	0.00
8.2.5.5.1.3.5.09.0 1	Servicios de Jardinería y Fumigación (Devengado)	0.00	7,268.00	7,268.00	0.00
8.2.5.5.1.3.7.01.0 1	Pasajes nacionales a servidores públicos (Devengado)	0.00	34,557.86	34,557.86	0.00
8.2.5.5.1.3.7.02.0 1	Pasajes nacionales a servidores públicos (Devengado)	0.00	5,861.88	5,861.88	0.00
8.2.5.5.1.3.7.05.0 1	Viáticos nacionales a servidores públicos (Devengado)	0.00	13,563.48	13,563.48	0.00
8.2.5.5.1.3.7.09.0 1	Otros Servicios de Traslado y Hospedaje (Devengado)	0.00	4,392.22	3,772.22	620.00
8.2.5.5.1.3.8.03.0 1	Congresos y convenciones (Devengado)	0.00	4,700.02	4,460.02	240.00
8.2.5.5.1.3.9.02.0 1	Impuestos y Derechos (Devengado)	0.00	365.01	365.01	0.00
8.2.5.5.1.3.9.08.0 1	Impuestos sobre Nóminas y Otros que se Deriven de una Relación Laboral (Devengado)	109,729.42	178,415.54	109,729.59	178,415.37
8.2.5.5.1.3.9.08.0 2	Fomento a la Educación (Devengado)	16,459.41	26,762.31	16,459.41	26,762.31
8.2.6 1	Presupuesto de egresos ejercido	0.00	7,108,169.86	7,108,169.86	0.00
8.2.6.1.2.4.1.03.0 1	Bienes informáticos (Ejercido)	0.00	70,408.94	70,408.94	0.00
8.2.6.5.1.1.1.03.0 1	Sueldos y salarios (Ejercido)	0.00	1,973,284.53	1,973,284.53	0.00
8.2.6.5.1.1.3.02.0 2	Gratificación anual (Ejercido)	0.00	111,707.78	111,707.78	0.00
8.2.6.5.1.1.3.02.0 2	Prima vacacional (Ejercido)	0.00	2,087.35	2,087.35	0.00
8.2.6.5.1.1.4.01.0 1	Instituto Mexicano del Seguro Social (IMSS) (Ejercido)	0.00	190,654.78	190,654.78	0.00
8.2.6.5.1.1.5.04.3 0	Gratificación extraordinaria (Ejercido)	0.00	4,064,752.07	4,064,752.07	0.00
8.2.6.5.1.2.1.01.0 1	Materiales, Útiles y Equipos Menores de Oficina (Ejercido)	0.00	42,780.36	42,780.36	0.00
8.2.6.5.1.2.1.02.0 2	Material de fotografía (Ejercido)	0.00	1,568.99	1,568.99	0.00
8.2.6.5.1.2.1.05.0 1	Material Impreso e Información Digital (Ejercido)	0.00	24.00	24.00	0.00
8.2.6.5.1.2.2.01.0 4	Productos alimenticios para el personal derivado de actividades extraordinarias (Ejercido)	0.00	2,368.00	2,368.00	0.00
8.2.6.5.1.2.4.06.0 1	Material eléctrico y electrónico (Ejercido)	0.00	1,225.62	1,225.62	0.00
8.2.6.5.1.2.4.08.0 1	Materiales Complementarios (Devengado)	0.00	42,521.00	42,521.00	0.00
8.2.6.5.1.2.5.03.0 1	Medicinas y productos farmacéuticos (Ejercido)	0.00	819.34	819.34	0.00
8.2.6.5.1.2.6.01.0 3	Combustibles, lubricantes y aditivos para servicios administrativos (Ejercido)	0.00	37,479.21	37,479.21	0.00
8.2.6.5.1.2.9.06.0 1	Refacciones y Accesorios Menores de Equipo de Transporte (Ejercido)	0.00	2,433.00	2,433.00	0.00
8.2.6.5.1.3.1.01.0 1	Energía Eléctrica (Ejercido)	0.00	20,222.00	20,222.00	0.00
8.2.6.5.1.3.1.06.0 2	Servicio de telecomunicaciones (Ejercido)	0.00	7,329.56	7,329.56	0.00





Código	Nombre cuenta	Saldo Inicial	Movimientos		Saldo Final
			Debe	Haber	
8.2.6.5.1.3.1.08.0 1	Servicios Postales y Telegráficos (Ejercido)	0.00	24,969.50	24,969.50	0.00
8.2.6.5.1.3.1.08.0 2	Servicio de mensajería (Ejercido)	0.00	1,433.80	1,433.80	0.00
8.2.6.5.1.3.2.02.0 1	Arrendamiento de Edificios (Ejercido)	0.00	230,365.73	230,365.73	0.00
8.2.6.5.1.3.2.09.0 1	Otros arrendamientos (Ejercido)	0.00	14,958.22	14,958.22	0.00
8.2.6.5.1.3.3.01.0 1	Servicios Legales, de Contabilidad, Auditoría y Relacionados (Ejercido)	0.00	(37,349.68)	(37,349.68)	0.00
8.2.6.5.1.3.3.03.0 1	Servicios de Consultoría Administrativa, Procesos, Técnica y en Tecnologías de la Información (Ejercido)	0.00	58,986.31	58,986.31	0.00
8.2.6.5.1.3.3.06.0 1	Servicios de apoyo administrativo, traducción, fotocopiado e impresión (Ejercido)	0.00	11,509.00	11,509.00	0.00
8.2.6.5.1.3.4.01.0 1	Servicios bancarios y financieros (Ejercido)	0.00	1,020.80	1,020.80	0.00
8.2.6.5.1.3.5.01.0 1	Conservación y Mantenimiento Menor de Inmuebles (Edificios Públicos) (Ejercido)	0.00	31,535.18	31,535.18	0.00
8.2.6.5.1.3.5.05.0 3	Conservación y mantenimiento de vehículos adscritos a servicios administrativos (Ejercido)	0.00	3,037.00	3,037.00	0.00
8.2.6.5.1.3.5.09.0 1	Servicios de Jardinería y Fumigación (Ejercido)	0.00	7,268.00	7,268.00	0.00
8.2.6.5.1.3.7.01.0 1	Pasajes nacionales a servidores públicos (Ejercido)	0.00	34,557.86	34,557.86	0.00
8.2.6.5.1.3.7.02.0 1	Pasajes nacionales a servidores públicos (Ejercido)	0.00	5,861.88	5,861.88	0.00
8.2.6.5.1.3.7.05.0 1	Viáticos nacionales a servidores públicos (Ejercido)	0.00	13,563.48	13,563.48	0.00
8.2.6.5.1.3.7.09.0 1	Otros Servicios de Traslado y Hospedaje (Ejercido)	0.00	3,772.22	3,772.22	0.00
8.2.6.5.1.3.8.03.0 1	Congresos y convenciones (Ejercido)	0.00	4,460.02	4,460.02	0.00
8.2.6.5.1.3.9.02.0 1	Impuestos y Derechos (Ejercido)	0.00	365.01	365.01	0.00
8.2.6.5.1.3.9.08.0 1	Impuestos sobre Nóminas y Otros que se Deriven de una Relación Laboral (Ejercido)	0.00	109,729.59	109,729.59	0.00
8.2.6.5.1.3.9.08.0 2	Fomento a la Educación (Ejercido)	0.00	16,459.41	16,459.41	0.00
8.2.7	Presupuesto de egresos pagado	51,811,953.57	7,108,169.86	0.00	58,920,123.43
8.2.7.1.2.4.1.01.0 1	Muebles de Oficina y Estantería (Pagado)	1,436,841.53	0.00	0.00	1,436,841.53
8.2.7.1.2.4.1.03.0 1	Bienes informáticos (Pagado)	3,404,376.06	70,408.94	0.00	3,474,785.00
8.2.7.1.2.4.1.09.0 1	Otros Mobiliarios y Equipos de Administración (Pagado)	163,671.69	0.00	0.00	163,671.69
8.2.7.1.2.4.2.01.0 1	Equipos y Aparatos Audiovisuales (Pagado)	12,989.68	0.00	0.00	12,989.68
8.2.7.1.2.4.2.03.0 1	Equipo Fotográfico y de Video (Pagado)	107,719.24	0.00	0.00	107,719.24
8.2.7.1.2.4.4.01.0 3	Vehículos y Equipo Terrestres, destinados a Servicios Administrativos (Pagado)	568,955.00	0.00	0.00	568,955.00
8.2.7.1.2.4.6.05.0 1	Equipo de Comunicación y Telecomunicación (Pagado)	25,494.38	0.00	0.00	25,494.38
8.2.7.1.2.5.4.01.0 1	Licencias informáticas e intelectuales (Pagado)	781,754.45	0.00	0.00	781,754.45
8.2.7.5.1.1.1.03.0 1	Sueldos y salarios (Pagado)	14,007,231.47	1,973,284.53	0.00	15,980,516.00
8.2.7.5.1.1.3.02.0 2	Gratificación anual (Pagado)	32,127.78	111,707.78	0.00	143,835.56
8.2.7.5.1.1.3.02.0 2	Prima vacacional (Pagado)	310,159.44	2,087.35	0.00	312,246.79
8.2.7.5.1.1.4.01.0 1	Instituto Mexicano del Seguro Social (IMSS) (Pagado)	0.00	190,654.78	0.00	190,654.78
8.2.7.5.1.1.4.01.0 2	Seguro institucional (Pagado)	197,308.87	0.00	0.00	197,308.87
8.2.7.5.1.1.4.04.0 1	Aportaciones para seguros (Pagado)	195,818.67	0.00	0.00	195,818.67
8.2.7.5.1.1.5.04.3 n	Gratificación extraordinaria (Pagado)	17,906,108.41	4,064,752.07	0.00	21,970,860.48
8.2.7.5.1.1.6.01.0 2	Estímulo a servidores públicos (Pagado)	83,184.36	0.00	0.00	83,184.36
8.2.7.5.1.2.1.01.0 1	Materiales, Útiles y Equipos Menores de Oficina (Pagado)	1,890,736.84	42,780.36	0.00	1,933,517.20
8.2.7.5.1.2.1.02.0 2	Material de fotografía (Pagado)	0.00	1,568.99	0.00	1,568.99
8.2.7.5.1.2.1.04.0 1	Materiales, Útiles y Equipos Menores de Tecnologías de la Información y Comunicaciones (Pagado)	228,427.60	0.00	0.00	228,427.60
8.2.7.5.1.2.1.05.0 1	Material Impreso e Información Digital (Pagado)	6,238.00	24.00	0.00	6,262.00
8.2.7.5.1.2.1.05.0 2	Suscripción a periódicos y medios informativos (Pagado)	404.00	0.00	0.00	404.00
8.2.7.5.1.2.1.06.0 1	Material de limpieza (Pagado)	17,114.74	0.00	0.00	17,114.74



Código	Nombre cuenta	Saldo Inicial	Movimientos		Saldo Final
			Debe	Haber	
8.2.7.5.1.2.2.01.0 4	Productos alimenticios para el personal derivado de actividades extraordinarias (Pagado)	14,025.50	2,368.00	0.00	16,393.50
8.2.7.5.1.2.2.03.0 1	Utensilios para el servicio de alimentación (Pagado)	25,351.12	0.00	0.00	25,351.12
8.2.7.5.1.2.4.04.0 1	Madera y productos de madera (Pagado)	349.00	0.00	0.00	349.00
8.2.7.5.1.2.4.06.0 1	Material eléctrico y electrónico (Pagado)	1,411.01	1,225.62	0.00	2,636.63
8.2.7.5.1.2.4.08.0 1	Materiales Complementarios (Pagado)	203,647.67	42,521.00	0.00	246,168.67
8.2.7.5.1.2.5.03.0 1	Medicinas y productos farmacéuticos (Pagado)	0.00	819.34	0.00	819.34
8.2.7.5.1.2.6.01.0 3	Combustibles, lubricantes y aditivos para servicios administrativos (Pagado)	166,033.56	37,479.21	0.00	203,512.77
8.2.7.5.1.2.7.01.0 1	Vestuarios y Uniformes (Pagado)	4,900.01	0.00	0.00	4,900.01
8.2.7.5.1.2.9.01.0 1	Herramientas Menores (Pagado)	39,402.81	0.00	0.00	39,402.81
8.2.7.5.1.2.9.06.0 1	Refacciones y Accesorios Menores de Equipo de Transporte (Pagado)	0.00	2,433.00	0.00	2,433.00
8.2.7.5.1.2.9.09.0 1	Refacciones y Accesorios Menores Otros Bienes Muebles (Pagado)	5,484.13	0.00	0.00	5,484.13
8.2.7.5.1.3.1.01.0 1	Energía Eléctrica (Pagado)	76,245.00	20,222.00	0.00	96,467.00
8.2.7.5.1.3.1.06.0 2	Servicio de telecomunicaciones (Pagado)	60,943.82	7,329.56	0.00	68,273.38
8.2.7.5.1.3.1.07.0 1	Servicios de Acceso de Internet, Redes y Procesamiento de Información (Pagado)	2,549.68	0.00	0.00	2,549.68
8.2.7.5.1.3.1.08.0 1	Servicios Postales y Telegráficos (Pagado)	70,049.19	24,969.50	0.00	95,018.69
8.2.7.5.1.3.1.08.0 2	Servicio de mensajería (Pagado)	17,832.46	1,433.80	0.00	19,266.26
8.2.7.5.1.3.2.02.0 1	Arrendamiento de Edificios (Pagado)	1,606,303.86	230,365.73	0.00	1,836,669.59
8.2.7.5.1.3.2.03.0 2	Arrendamiento de equipo de fotocopiado (Pagado)	222,683.93	0.00	0.00	222,683.93
8.2.7.5.1.3.2.09.0 1	Otros arrendamientos (Pagado)	69,083.42	14,958.22	0.00	84,041.64
8.2.7.5.1.3.3.01.0 1	Servicios Legales, de Contabilidad, Auditoría y Relacionados (Pagado)	77,621.38	(37,349.68)	0.00	40,271.70
8.2.7.5.1.3.3.02.0 1	Servicios de diseño, arquitectura, ingeniería y actividades relacionadas (Pagado)	23,200.00	0.00	0.00	23,200.00
8.2.7.5.1.3.3.03.0 1	Servicios de Consultoría Administrativa, Procesos, Técnica y en Tecnologías de la Información (Pagado)	0.00	58,986.31	0.00	58,986.31
8.2.7.5.1.3.3.06.0 1	Servicios de apoyo administrativo, traducción, fotocopiado e impresión (Pagado)	104,512.08	11,509.00	0.00	116,021.08
8.2.7.5.1.3.3.09.0 1	Servicios Profesionales, Científicos y Técnicos Integrales (Pagado)	87,580.00	0.00	0.00	87,580.00
8.2.7.5.1.3.4.01.0 1	Servicios bancarios y financieros (Pagado)	4,396.40	1,020.80	0.00	5,417.20
8.2.7.5.1.3.4.04.0 1	Seguros de Responsabilidad Patrimonial y Fianzas (Pagado)	73,892.00	0.00	0.00	73,892.00
8.2.7.5.1.3.4.05.0 1	Seguro de bienes patrimoniales (Pagado)	25,032.07	0.00	0.00	25,032.07
8.2.7.5.1.3.4.07.0 1	Fletes y maniobras (Pagado)	3,480.00	0.00	0.00	3,480.00
8.2.7.5.1.3.5.01.0 1	Conservación y Mantenimiento Menor de Inmuebles (Edificios Públicos) (Pagado)	6,165,197.70	31,535.18	0.00	6,196,732.88
8.2.7.5.1.3.5.02.0 1	Instalación, Reparación y Mantenimiento de Mobiliario y Equipo de Administración, Educativa y Recreativa (Pagado)	464.00	0.00	0.00	464.00
8.2.7.5.1.3.5.05.0 2	Conservación y mantenimiento de vehículos adscritos a servicios administrativos (Pagado)	0.00	3,037.00	0.00	3,037.00
8.2.7.5.1.3.5.08.0 1	Servicios de Limpieza y Manejo de Desechos (Pagado)	360.00	0.00	0.00	360.00
8.2.7.5.1.3.5.09.0 1	Servicios de Jardinería y Fumigación (Pagado)	8,200.00	7,268.00	0.00	15,468.00
8.2.7.5.1.3.6.01.0 1	Publicaciones oficiales para difusión e información (Pagado)	2,500.00	0.00	0.00	2,500.00
8.2.7.5.1.3.6.04.0 1	Servicios de revelado de fotografías (Pagado)	1,500.00	0.00	0.00	1,500.00
8.2.7.5.1.3.6.06.0 1	Servicio de Creación y Difusión de Contenido Exclusivamente a través de Internet (Pagado)	2,556.03	0.00	0.00	2,556.03
8.2.7.5.1.3.7.01.0 1	Pasajes nacionales a servidores públicos (Pagado)	68,428.00	34,557.86	0.00	102,985.86
8.2.7.5.1.3.7.02.0 1	Pasajes nacionales a servidores públicos (Pagado)	23,564.09	5,861.88	0.00	29,425.97
8.2.7.5.1.3.7.05.0 1	Viáticos nacionales a servidores públicos (Pagado)	38,985.02	13,563.48	0.00	52,548.50
8.2.7.5.1.3.7.09.0 1	Otros Servicios de Traslado y Hospedaje (Pagado)	58,464.28	3,772.22	0.00	62,236.50
8.2.7.5.1.3.8.02.0 2	Actividades cívicas y festividades (Pagado)	32,804.80	0.00	0.00	32,804.80
8.2.7.5.1.3.8.03.0 1	Congresos y convenciones (Pagado)	37,423.35	4,460.02	0.00	41,883.37



Código	Nombre cuenta	Saldo Inicial	Movimientos		Saldo Final
			Debe	Haber	
8.2.7.5.1.3.9.02.0 1	Impuestos y Derechos (Pagado)	15,547.04	365.01	0.00	15,912.05
8.2.7.5.1.3.9.08.0 1	Impuestos sobre Nóminas y Otros que se Deriven de una Relación Laboral (Pagado)	863,727.92	109,729.59	0.00	973,457.51
8.2.7.5.1.3.9.08.0 2	Fomento a la Educación (Pagado)	129,559.03	16,459.41	0.00	146,018.44
<b>Totales</b>		<b>0.00</b>	<b>66,748,575.13</b>	<b>66,748,575.13</b>	<b>0.00</b>



Elaboró  
  
Guadalupe Salvador Pascual  
Subdirectora de Recursos Financieros

Revisó  
  
Ricardo Benítez Gómez Landero  
Director de Administración

Autorizó  
  
Pedro José María García Montañez  
Magistrado Presidente



**TEJAV**

Tribunal Estatal de Justicia  
Administrativa de Veracruz

**Cash de  
Ministraciones**



GOBIERNO DEL ESTADO DE VERACRUZ  
 ÓRDENES PAGADAS EN EL EJERCICIO 2018  
 AL 03 DE OCTUBRE DE 2018

BENEFICIARIO	NO. DE BENEFICIARIO	No. ORDEN	FECHA DE REGISTRO	PAGADO	OBSERVACIONES	FECHA DE PAGO	NUMERO DE PAGO	EGRESO
TRIBUNAL ESTATAL DE JUSTICIA ADMINISTRATIVA (NOMINA)	0022169	76814	05-jul-18	\$ 2,737,761.50	SERVICIOS PERSONALES CORRESPONDIENTES A LA 1A.QNA. JULIO DE 2018	13-jul-18	0000000141	205605
TRIBUNAL ESTATAL DE JUSTICIA ADMINISTRATIVA (NOMINA)	0022169	76815	05-jul-18	\$ 2,402,148.50	SERVICIOS PERSONALES CORRESPONDIENTES A LA 2A.QNA. JULIO DE 2018	30-jul-18	0000005056	205607
TRIBUNAL ESTATAL DE JUSTICIA ADMINISTRATIVA (GTO OPERACION)	0022171	76816	05-jul-18	\$ 714,657.00	GASTOS DE OPERACIÓN CORRESPONDIENTES AL MES DE JULIO DE 2018	30-jul-18	0000005049	205608
TRIBUNAL ESTATAL DE JUSTICIA ADMINISTRATIVA (NOMINA)	0022169	82136	08-ago-18	\$ 2,365,372.50	SERVICIOS PERSONALES CORRESPONDIENTES A LA 1A.QNA. AGOSTO DE 2018	14-ago-18	0000005761	220877
TRIBUNAL ESTATAL DE JUSTICIA ADMINISTRATIVA (NOMINA)	0022169	82137	30-ago-18	\$ 2,365,372.50	SERVICIOS PERSONALES CORRESPONDIENTES A LA 2A.QNA. AGOSTO DE 2018	30-ago-18	0000005940	220878
TRIBUNAL ESTATAL DE JUSTICIA ADMINISTRATIVA (GTO OPERACION)	0022171	82162	30-ago-18	\$ 645,040.00	GASTOS DE OPERACIÓN CORRESPONDIENTES AL MES DE AGOSTO DE 2018	30-ago-18	0000005944	221010
TRIBUNAL ESTATAL DE JUSTICIA ADMINISTRATIVA (NOMINA)	0022169	89692	07-sep-18	\$ 2,365,372.50	SERVICIOS PERSONALES CORRESPONDIENTES A LA 1A.QNA. DE SEPTIEMBRE DE 2018	13-sep-18	0000006652	241989
TRIBUNAL ESTATAL DE JUSTICIA ADMINISTRATIVA (NOMINA)	0022169	89694	07-sep-18	\$ 2,365,372.50	SERVICIOS PERSONALES CORRESPONDIENTES A LA 2A.QNA. DE SEPTIEMBRE DE 2018	27-sep-18	0000007093	242118
TRIBUNAL ESTATAL DE JUSTICIA ADMINISTRATIVA (GTO OPERACION)	0022171	89695	07-sep-18	\$ 760,040.00	GASTOS DE OPERACIÓN CORRESPONDIENTES AL MES DE SEPTIEMBRE DE 2018	27-sep-18	0000007103	242120
				<b>\$ 16,721,137.00</b>				

*(Handwritten mark)*



BANCO SANTANDER (MÉXICO), S.A.  
INSTITUCIÓN DE BANCA MÚLTIPLE  
GRUPO FINANCIERO SANTANDER

## Comprobante de operación



### Transferencias Interbancarias

Cuenta Cargo: 65506474942  
Cuenta Abono: 072840005923970031 TRIBUNAL ESTATAL DE JUSTICIA ADMINISTRAT  
Importe: \$2,737,761.50  
Divisa: MXN  
Concepto: 00000141TRIBUNAL ESTATAL DE JU  
Institucion Bancaria: BANORTE  
Fecha Operación: viernes, 13 de julio de 2018  
Referencia: 5747866  
Estatus: ACEPTADA Y CONFIRMADA  
Clave Rastreo: 2018071340014 TCT0000457478660  
Fecha/Hora Aplicación: viernes, 13 de julio de 2018 12:07:53 p. m.



La presente impresión de movimientos es arrojada por una herramienta en control del CLIENTE para los fines que considere necesarios.  
No constituye un comprobante de operación del sistema de Banca Electrónica denominado Enlace.  
Para obtener los comprobantes de Enlace será necesario obtenerlos directamente de dicho Sistema.



BANCO SANTANDER (MÉXICO), S.A.  
INSTITUCIÓN DE BANCA MÚLTIPLE  
GRUPO FINANCIERO SANTANDER

## Comprobante de operación



### Transferencias Interbancarias

Cuenta Cargo: 65506530498  
Cuenta Abono: 072840005923970031 TRIBUNAL ESTATAL DE JUSTICIA ADMINISTRAT  
Importe: \$2,402,148.50  
Divisa: MXN  
Concepto: 00005056TRIBUNAL ESTATAL DE JU  
Institucion Bancaria: BANORTE  
Fecha Operación: lunes, 30 de julio de 2018  
Referencia: 6899325  
Estatus: ACEPTADA Y CONFIRMADA  
Clave Rastreo: 2018073040014 TCT0000468993250  
Fecha/Hora Aplicación: lunes, 30 de julio de 2018 11:25:46 a. m.



La presente impresión de movimientos es arrojada por una herramienta en control del CLIENTE para los fines que considere necesarios.  
No constituye un comprobante de operación del sistema de Banca Electrónica denominado Enlace.  
Para obtener los comprobantes de Enlace será necesario obtenerlos directamente de dicho Sistema.



BANCO SANTANDER (MÉXICO), S.A.  
INSTITUCIÓN DE BANCA MÚLTIPLE  
GRUPO FINANCIERO SANTANDER

## Comprobante de operación



### Transferencias Interbancarias

Cuenta Cargo: 65506530498  
Cuenta Abono: 072840005923970031 TRIBUNAL ESTATAL DE JUSTICIA ADMINISTRAT  
Importe: \$714,657.00  
Divisa: MXN  
Concepto: 00005049TRIBUNAL ESTATAL DE JU  
Institución Bancaria: BANORTE  
Fecha Operación: lunes, 30 de julio de 2018  
Referencia: 6885467  
Estatus: ACEPTADA Y CONFIRMADA  
Clave Rastreo: 2018073040014 TCT0000468854670  
Fecha/Hora Aplicación: lunes, 30 de julio de 2018 11:11:11 a. m.



La presente impresión de movimientos es arrojada por una herramienta en control del CLIENTE para los fines que considere necesarios.  
No constituye un comprobante de operación del sistema de Banca Electrónica denominado Enlace.  
Para obtener los comprobantes de Enlace será necesario obtenerlos directamente de dicho Sistema.





BANCO SANTANDER (MÉXICO), S.A.  
INSTITUCIÓN DE BANCA MÚLTIPLE  
GRUPO FINANCIERO SANTANDER

## Comprobante de operación



### Transferencias Interbancarias

Cuenta Cargo: 65506530498  
Cuenta Abono: 072840005923970031 TRIBUNAL ESTATAL DE JUSTICIA ADMINISTRAT  
Importe: \$2,365,372.50  
Divisa: MXN  
Concepto: 00005761TRIBUNAL ESTATAL DE JU  
Institucion Bancaria: BANORTE  
Fecha Operación: martes, 14 de agosto de 2018  
Referencia: 8860185  
Estatus: ACEPTADA Y CONFIRMADA  
Clave Rastreo: 2018081440014 TCT0000488601850  
Fecha/Hora Aplicación: martes, 14 de agosto de 2018 02:26:35 p. m.



La presente impresión de movimientos es arrojada por una herramienta en control del CLIENTE para los fines que considere necesarios.  
No constituye un comprobante de operación del sistema de Banca Electrónica denominado Enlace.  
Para obtener los comprobantes de Enlace será necesario obtenerlos directamente de dicho Sistema.



BANCO SANTANDER (MÉXICO), S.A.  
INSTITUCIÓN DE BANCA MÚLTIPLE  
GRUPO FINANCIERO SANTANDER

## Comprobante de operación



### Transferencias Interbancarias

Cuenta Cargo: 65506530498  
Cuenta Abono: 072840005923970031 TRIBUNAL ESTATAL DE JUSTICIA ADMINISTRAT  
Importe: \$2,365,372.50  
Divisa: MXN  
Concepto: 00005940TRIBUNAL ESTATAL DE JU  
Institucion Bancaria: BANORTE  
Fecha Operación: jueves, 30 de agosto de 2018  
Referencia: 5959322  
Estatus: ACEPTADA Y CONFIRMADA  
Clave Rastreo: 2018083040014 TCT0000459593220  
Fecha/Hora Aplicación: jueves, 30 de agosto de 2018 09:34:40 a. m.



La presente impresión de movimientos es arrojada por una herramienta en control del CLIENTE para los fines que considere necesarios.  
No constituye un comprobante de operación del sistema de Banca Electrónica denominado Enlace.  
Para obtener los comprobantes de Enlace será necesario obtenerlos directamente de dicho Sistema.



BANCO SANTANDER (MÉXICO), S.A.  
INSTITUCIÓN DE BANCA MÚLTIPLE  
GRUPO FINANCIERO SANTANDER

## Comprobante de operación



### Transferencias Interbancarias

Cuenta Cargo: 65506530498  
Cuenta Abono: 072840005923970031 TRIBUNAL ESTATAL DE JUSTICIA ADMINISTRAT  
Importe: \$645,040.00  
Divisa: MXN  
Concepto: 00005944TRIBUNAL ESTATAL DE JU  
Institucion Bancaria: BANORTE  
Fecha Operación: jueves, 30 de agosto de 2018  
Referencia: 5959735  
Estatus: ACEPTADA Y CONFIRMADA  
Clave Rastreo: 2018083040014 TCT0000459597350  
Fecha/Hora Aplicación: jueves, 30 de agosto de 2018 09:35:03 a. m.



La presente impresión de movimientos es arrojada por una herramienta en control del CLIENTE para los fines que considere necesarios.  
No constituye un comprobante de operación del sistema de Banca Electrónica denominado Enlace.  
Para obtener los comprobantes de Enlace será necesario obtenerlos directamente de dicho Sistema.

**Comprobante de operación****Transferencias interbancarias**

**Contrato:** 80021459293  
GOBIERNO DEL ESTADO DE VERACRUZ SECRETAR

**Número de Referencia:** 8191443

**Cuenta Cargo:** 65506530498

**Cuenta CLABE:** 014840655065304988

**Titular:** GOBIERNO DEL ESTADO

**Cuenta Abono/Móvil:** 072840005923970031

**Beneficiario:** TRIBUNAL ESTATAL DE JUSTICIA ADMINISTRAT

**Importe:** \$ 2,365,372.50

**Divisa:** MXN

**Concepto del Pago / Referencia:** 00006652TRIBUNAL ESTATAL DE JU

**Referencia Interbancaria:** 0

**Banco:** BANORTE/IXE

**Plaza:** MEXICO, DF

**Sucursal:** 8400

**Estatus:** ACEPTADA Y CONFIRMADA

**Fecha:** 13/09/2018

**Clave de Rastreo:** 2018091340014 TCT0000481914430

**RFC Beneficiario:**

**Importe IVA:** \$ 0.00

**Forma Aplicación:** Mismo día

**Fecha y Hora de Aplicación:** 13/09/2018 17:29:02

**Motivo de devolución:**

Imprimir

Cerrar

**Comprobante de operación****Transferencias interbancarias**

**Contrato:** 80021459293  
GOBIERNO DEL ESTADO DE VERACRUZ SECRETAR

**Número de Referencia:** 5012658

**Cuenta Cargo:** 65506530498

**Cuenta CLABE:** 014840655065304986

**Titular:** GOBIERNO DEL ESTADO

**Cuenta Abono/Móvil:** 072840005923970031

**Beneficiario:** TRIBUNAL ESTATAL DE JUSTICIA ADMINISTRAT

**Importe:** \$ 2,365,372.50

**Divisa:** MXN

**Concepto del Pago / Transferencia:** 00007093TRIBUNAL ESTATAL DE JU

**Referencia Interbancaria:** 0

**Banco:** BANORTE/IXE

**Plaza:** MEXICO, DF

**Sucursal:** 8400

**Estatus:** ACEPTADA Y CONFIRMADA

**Fecha:** 27/09/2018

**Clave de Rastreo:** 2018092740014 TCT0000450126580

**RFC Beneficiario:**

**Importe IVA:**

**Forma Aplicación:** Mismo día

**Fecha y Hora de Aplicación:** 27/09/2018 15:52:59

**Motivo de devolución:**

Imprimir

Cerrar

**Comprobante de operación****Transferencias interbancarias**

**Contrato:** 80021459293  
GOBIERNO DEL ESTADO DE VERACRUZ SECRETAR

**Número de Referencia:** 5037329

**Cuenta Cargo:** 65506530498

**Cuenta CLABE:** 014840655065304986

**Titular:** GOBIERNO DEL ESTADO

**Cuenta Abono/Móvil:** 072840005923970031

**Beneficiario:** TRIBUNAL ESTATAL DE JUSTICIA ADMINISTRAT

**Importe:** \$ 760,040.00

**Divisa:** MXN

**Concepto del Pago / Transferencia:** 00007103TRIBUNAL ESTATAL DE JU

**Referencia Interbancaria:** 0

**Banco:** BANORTE/IXE

**Plaza:** MEXICO, DF

**Sucursal:** 8400

**Estatus:** ACEPTADA Y CONFIRMADA

**Fecha:** 27/09/2018

**Clave de Rastreo:** 2018092740014 TCT0000450373290

**RFC Beneficiario:**

**Importe IVA:**

**Forma Aplicación:** Mismo día

**Fecha y Hora de Aplicación:** 27/09/2018 16:17:36

**Motivo de devolución:**

Imprimir

Cerrar



**TEJAV**

Tribunal Estatal de Justicia  
Administrativa de Veracruz

**V. INFORMACIÓN  
DE LA LEY DE DISCIPLINA  
FINANCIERA**



**TEJAV**

Tribunal Estatal de Justicia  
Administrativa de Veracruz

**Estado de Situación  
Financiera Detallado-LDF.**





**TEJAV**  
Tribunal Estatal de Justicia  
Administrativa de Veracruz

**Tribunal Estatal de Justicia Administrativa  
Estado de Situación Financiera Detallado - LDF  
Al 31 de Diciembre de 2017 y al 30 de Septiembre de 2018**

Concepto	2018	31 de Diciembre de 2017	Concepto	2018	31 de Diciembre de 2017
<b>ACTIVO</b>			<b>PASIVO</b>		
<b>ACTIVO CIRCULANTE</b>			<b>PASIVO CIRCULANTE</b>		
Efectivo y Equivalentes	\$6,677,000.76	\$0.00	Cuentas por Pagar a Corto Plazo	\$1,741,601.48	\$0.00
Efectivo	\$0.00	\$0.00	Servicios Personales por Pagar a Corto Plazo	\$190,654.78	\$0.00
Bancos/Tesorería	\$112,762.69	\$0.00	Proveedores por Pagar a Corto Plazo	\$108,421.64	\$0.00
Bancos/Dependencias y Otros	\$0.00	\$0.00	Contratistas por Obras Públicas por Pagar a Corto Plazo	\$0.00	\$0.00
Inversiones Temporales (Hasta 3 meses)	\$6,563,947.07	\$0.00	Participaciones y Aportaciones por Pagar a Corto Plazo	\$0.00	\$0.00
Fondos con Afectación Específica	\$0.00	\$0.00	Transferencias Otorgadas por Pagar a Corto Plazo	\$0.00	\$0.00
Depósitos de Fondos de Terceros en Garantía y/o Administración	\$291.00	\$0.00	Intereses, Comisiones y Otros Gastos de la Deuda Pública por Pagar a Corto Plazo	\$0.00	\$0.00
Otros Efectivos y Equivalentes	\$0.00	\$0.00	Retenciones y Contribuciones por Pagar a Corto Plazo	\$1,440,864.01	\$0.00
Derechos a Recibir Efectivo o Equivalentes	\$3,733.05	\$0.00	Devoluciones de la Ley de Ingresos por Pagar a Corto Plazo	\$0.00	\$0.00
Inversiones Financieras de Corto Plazo	\$0.00	\$0.00	Otras Cuentas por Pagar a Corto Plazo	\$1,661.05	\$0.00
Cuentas por Cobrar a Corto Plazo	\$0.00	\$0.00	Documentos por Pagar a Corto Plazo	\$0.00	\$0.00
Deudores Diversos por Cobrar a Corto Plazo	\$3,733.05	\$0.00	Documentos Comerciales por Pagar a Corto Plazo	\$0.00	\$0.00
Ingresos por Recuperar a Corto Plazo	\$0.00	\$0.00	Documentos con Contratistas por Obras Públicas por Pagar a Corto Plazo	\$0.00	\$0.00
Deudores por Anticipos de la Tesorería a Corto Plazo	\$0.00	\$0.00	Otros Documentos por Pagar a Corto Plazo	\$0.00	\$0.00
Préstamos Otorgados a Corto Plazo	\$0.00	\$0.00	Porción a Corto Plazo de la Deuda Pública a Largo Plazo	\$0.00	\$0.00
Otros Derechos a Recibir Efectivo o Equivalentes a Corto Plazo	\$0.00	\$0.00	Porción a Corto Plazo de la Deuda Pública Interna	\$0.00	\$0.00
Derechos a Recibir Bienes o Servicios	\$754,000.00	\$0.00	Porción a Corto Plazo de la Deuda Pública Externa	\$0.00	\$0.00
Anticipo a Proveedores por Adquisición de Bienes y Prestación de Servicios a Corto Plazo	\$754,000.00	\$0.00	Porción a Corto Plazo de Arrendamiento Financiero	\$0.00	\$0.00
Anticipo a Proveedores por Adquisición de Bienes Inmuebles y Muebles a Corto Plazo	\$0.00	\$0.00	Títulos y Valores a Corto Plazo	\$0.00	\$0.00
Anticipo a Proveedores por Adquisición de Bienes Intangibles a Corto Plazo	\$0.00	\$0.00	Títulos y Valores de la Deuda Pública Interna a Corto Plazo	\$0.00	\$0.00
Anticipo a Contratistas por Obras Públicas a Corto Plazo	\$0.00	\$0.00	Títulos y Valores de la Deuda Pública Externa a Corto Plazo	\$0.00	\$0.00
Otros Derechos a Recibir Bienes o Servicios a Corto Plazo	\$0.00	\$0.00	Pasivos Diferidos a Corto Plazo	\$0.00	\$0.00
Inventarios	\$0.00	\$0.00	Ingresos Cobrados por Adelantado a Corto Plazo	\$0.00	\$0.00
Inventario de Mercancías para Venta	\$0.00	\$0.00	Intereses Cobrados por Adelantado a Corto Plazo	\$0.00	\$0.00
Inventario de Mercancías Terminadas	\$0.00	\$0.00	Otros Pasivos Diferidos a Corto Plazo	\$0.00	\$0.00
Inventario de Mercancías en Proceso de Elaboración	\$0.00	\$0.00	Fondos y Bienes de Terceros en Garantía y/o Administración a Corto Plazo	\$0.00	\$0.00
Inventario de Materias Primas, Materiales y Suministros para Producción	\$0.00	\$0.00	Fondos en Garantía a Corto Plazo	\$0.00	\$0.00
Bienes en Tránsito	\$0.00	\$0.00	Fondos en Administración a Corto Plazo	\$0.00	\$0.00
Almacenes	\$307,009.65	\$0.00	Fondos Contingentes a Corto Plazo	\$0.00	\$0.00
Almacén de Materiales y Suministros de Consumo	\$307,009.65	\$0.00	Fondos de Fideicomisos, Mandatos y Contratos Análogos a Corto Plazo	\$0.00	\$0.00
Estimación por Pérdida o Deterioro de Activos Circulantes	\$0.00	\$0.00	Otros Fondos de Terceros en Garantía y/o Administración a Corto Plazo	\$0.00	\$0.00



**Tribunal Estatal de Justicia Administrativa**  
**Estado de Situación Financiera Detallado - LDF**  
**Al 31 de Diciembre de 2017 y al 30 de Septiembre de 2018**

Concepto	2018	31 de Diciembre de 2017	Concepto	2018	31 de Diciembre de 2017
Estimaciones para Cuentas Incobrables por Derechos a Recibir Efectivo o Equivalentes	\$0.00	\$0.00	Valores y Bienes en Garantía a Corto Plazo	\$0.00	\$0.00
Estimación por Deterioro de Inventarios	\$0.00	\$0.00	Provisiones a Corto Plazo	\$0.00	\$0.00
Otros Activos Circulantes	\$0.00	\$0.00	Provisión para Demandas y Juicios a Corto Plazo	\$0.00	\$0.00
Valores en Garantía	\$0.00	\$0.00	Provisión para Contingencias a Corto Plazo	\$0.00	\$0.00
Bienes en Garantía (excluye depósitos de fondos)	\$0.00	\$0.00	Otras Provisiones a Corto Plazo	\$0.00	\$0.00
Bienes Derivados de Embargos, Decomisos, Aseguramientos y Dación en Pago	\$0.00	\$0.00	Otros Pasivos a Corto Plazo	\$0.00	\$0.00
Adquisición con Fondos de Terceros	\$0.00	\$0.00	Ingresos por Clasificar	\$0.00	\$0.00
<b>Total de ACTIVO CIRCULANTE</b>	<b>\$7,741,743.46</b>	<b>\$0.00</b>	Recaudación por Participar	\$0.00	\$0.00
<b>ACTIVO NO CIRCULANTE</b>			Otros Pasivos Circulantes	\$0.00	\$0.00
Inversiones Financieras a Largo Plazo	\$0.00	\$0.00	<b>Total de PASIVO CIRCULANTE</b>	<b>\$1,741,601.48</b>	<b>\$0.00</b>
Derechos a Recibir Efectivo o Equivalentes a Largo Plazo	\$0.00	\$0.00	<b>PASIVO NO CIRCULANTE</b>		
Bienes Inmuebles, Infraestructura y Construcciones en Proceso	\$0.00	\$0.00	Cuentas por Pagar a Largo Plazo	\$0.00	\$0.00
Bienes Muebles	\$5,790,456.52	\$0.00	Documentos por Pagar a Largo Plazo	\$0.00	\$0.00
Activos Intangibles	\$781,754.45	\$0.00	Deuda Pública a Largo Plazo	\$0.00	\$0.00
Depreciación, Deterioro y Amortización Acumulada de Bienes	\$0.00	\$0.00	Pasivos Diferidos a Largo Plazo	\$0.00	\$0.00
Activos Diferidos	\$0.00	\$0.00	Fondos y Bienes de Terceros en Garantía y/o Administración a Largo Plazo	\$0.00	\$0.00
Estimación por Pérdida o Deterioro de Activos no Circulantes	\$0.00	\$0.00	Provisiones a Largo Plazo	\$0.00	\$0.00
Otros Activos no Circulantes	\$0.00	\$0.00	<b>Total de PASIVO NO CIRCULANTE</b>	<b>\$0.00</b>	<b>\$0.00</b>
<b>Total de ACTIVO NO CIRCULANTE</b>	<b>\$6,572,210.97</b>	<b>\$0.00</b>	<b>Total de PASIVO</b>	<b>\$1,741,601.48</b>	<b>\$0.00</b>
<b>I. Total del Activo (I = IA + IB)</b>	<b>\$14,313,954.43</b>	<b>\$0.00</b>	<b>HACIENDA PÚBLICA/ PATRIMONIO</b>		
			<b>HACIENDA PÚBLICA/PATRIMONIO CONTRIBUIDO</b>		
			Aportaciones	\$0.00	\$0.00
			Donaciones de Capital	\$0.00	\$0.00
			Actualización de la Hacienda Pública/Patrimonio	\$0.00	\$0.00
			<b>Total de HACIENDA PÚBLICA/PATRIMONIO CONTRIBUIDO</b>	<b>\$0.00</b>	<b>\$0.00</b>
			<b>HACIENDA PÚBLICA /PATRIMONIO GENERADO</b>		
			Resultados del Ejercicio (Ahorro/ Desahorro)	\$12,572,352.95	\$0.00
			Resultados de Ejercicios Anteriores	\$0.00	\$0.00
			Revalúos	\$0.00	\$0.00
			Reservas	\$0.00	\$0.00
			Rectificaciones de Resultados de Ejercicios Anteriores	\$0.00	\$0.00
			<b>Total de HACIENDA PÚBLICA /PATRIMONIO GENERADO</b>	<b>\$12,572,352.95</b>	<b>\$0.00</b>
			<b>EXCESO O INSUFICIENCIA EN LA ACTUALIZACIÓN DE LA HACIENDA PÚBLICA/PATRIMONIO</b>	<b>\$0.00</b>	<b>\$0.00</b>
			Resultado por Posición Monetaria	\$0.00	\$0.00

A  
K

Concepto	2018	31 de Diciembre de 2017	Concepto	2018	31 de Diciembre de 2017
			Resultado por Tenencia de Activos no Monetarios	\$0.00	\$0.00
			<b>Total de EXCESO O INSUFICIENCIA EN LA ACTUALIZACIÓN DE LA HACIENDA PÚBLICA/PATRIMONIO</b>	\$0.00	\$0.00
			<b>Total de HACIENDA PÚBLICA/ PATRIMONIO</b>	\$12,572,352.95	\$0.00
			<b>IV. Total del Pasivo y Hacienda Pública/Patrimonio (IV = II + III)</b>	\$14,313,954.43	\$0.00

Bajo protesta de decir verdad declaramos que los Estados Financieros y sus Notas son razonablemente correctos y responsabilidad del emisor



Elaboró

Revisó

Autorizó

Guadalupe Salvador Pascual  
Subdirectora de Recursos Financieros

Ricardo Benítez Gómez Landero  
Director de Administración

Pedro José María García Montañez  
Magistrado Presidente




**TEJAV**


Tribunal Estatal de Justicia  
Administrativa de Veracruz


# **Informe Analítico de la Deuda Pública y Otros Pasivos-LDF.**

Denominación de la Deuda Pública y Otros Pasivos (c)	Saldo al 31 de diciembre de 2017 (d)	Disposiciones del Periodo (e)	Amortizaciones del Periodo (f)	Revaluaciones, Reclasificaciones y Otros Ajustes (g)	Saldo Final del Periodo (h) h=d+e-f+g	Pago de Intereses del Periodo (i)	Pago de Comisiones y demás costos asociados durante el Periodo (j)
<b>1. Deuda Pública (1=A+B)</b>	0.00	0.00	0.00	0.00	0.00	0.00	0.00
<b>A. Corto Plazo (A=a1+a2+a3)</b>	0.00	0.00	0.00	0.00	0.00	0.00	0.00
a1) Instituciones de Crédito	0.00	0.00	0.00	0.00	0.00	0.00	0.00
a2) Títulos y Valores	0.00	0.00	0.00	0.00	0.00	0.00	0.00
a3) Arrendamientos Financieros	0.00	0.00	0.00	0.00	0.00	0.00	0.00
<b>B. Largo Plazo (B=b1+b2+b3)</b>	0.00	0.00	0.00	0.00	0.00	0.00	0.00
b1) Instituciones de Crédito	0.00	0.00	0.00	0.00	0.00	0.00	0.00
b2) Títulos y Valores	0.00	0.00	0.00	0.00	0.00	0.00	0.00
b3) Arrendamientos Financieros	0.00	0.00	0.00	0.00	0.00	0.00	0.00
<b>2. Otros Pasivos</b>	0.00	69,094,836.34	67,353,234.86	0.00	1,741,601.48	0.00	0.00
<b>3. Total de la Deuda Pública y</b>	0.00	69,094,836.34	67,353,234.86	0.00	1,741,601.48	0.00	0.00
<b>4. Deuda Contingente 1 (informativo)</b>	0.00	0.00	0.00	0.00	0.00	0.00	0.00
A. Deuda Contingente 1	0.00	0.00	0.00	0.00	0.00	0.00	0.00
B. Deuda Contingente 2	0.00	0.00	0.00	0.00	0.00	0.00	0.00
C. Deuda Contingente XX	0.00	0.00	0.00	0.00	0.00	0.00	0.00
<b>5. Valor de Instrumentos Bono</b>	0.00	0.00	0.00	0.00	0.00	0.00	0.00
A. Instrumento Bono Cupón Cero 1	0.00	0.00	0.00	0.00	0.00	0.00	0.00
B. Instrumento Bono Cupón Cero 2	0.00	0.00	0.00	0.00	0.00	0.00	0.00
C. Instrumento Bono Cupón Cero	0.00	0.00	0.00	0.00	0.00	0.00	0.00

Obligaciones a Corto Plazo (k)	Monto Contratado (l)	Plazo Pactado (m)	Tasa de Interés (n)	Comisiones y Costos Relacionados (o)	Tasa Efectiva (p)
<b>6. Obligaciones a Corto Plazo (informativo)</b>	0.00	0.00	0.00	0.00	0.00
A. Crédito 1	0.00	0.00	0.00	0.00	0.00
B. Crédito 2	0.00	0.00	0.00	0.00	0.00
C. Crédito XX	0.00	0.00	0.00	0.00	0.00

Elaboró:   
Subdirectores de Recursos Financieros

Revisó:   
Ricardo Benítez Gómez Landero  
Director de Administración

  
Pedro José María García Montañez  
Magistrado Presidente



**TEJAV**


Tribunal Estatal de Justicia  
Administrativa de Veracruz


**Informe Analítico de  
Obligaciones Diferentes de  
Financiamiento-LDF.**


**TRIBUNAL ESTATAL DE JUSTICIA ADMINISTRATIVA**  
**Informe Analítico de Obligaciones Diferentes de Financiamientos LDF**  
Del 01 de enero al 30 de septiembre de 2018  
(PESOS)

Denominación de las Obligaciones Diferentes de Financiamiento (c)	Fecha del Contrato (d)	Fecha de inicio de operación del proyecto (e)	Fecha de vencimiento (f)	Monto de la inversión pactado (g)	Plazo pactado (h)	Monto promedio mensual del pago de la contraprestación (i)	Monto promedio mensual del pago de la contraprestación correspondiente al pago de inversión (j)	Monto pagado de la inversión al 30 de septiembre de 2018 (k)	Monto pagado de la inversión actualizado al 30 de septiembre de 2018 (l)	Saldo pendiente por pagar de la inversión al 30 de septiembre de 2018 (m = g l)
<b>A. Asociaciones Público Privadas (APP's) (A=a+b+c+d)</b>				0		0	0	0	0	0
a) APP 1				0		0	0	0	0	0
b) APP 2				0		0	0	0	0	0
c) APP 3				0		0	0	0	0	0
d) APP XX				0		0	0	0	0	0
<b>B. Otros Instrumentos (B=a+b+c+d)</b>				0		0	0	0	0	0
a) Otro Instrumento 1				0		0	0	0	0	0
b) Otro Instrumento 2				0		0	0	0	0	0
c) Otro Instrumento 3				0		0	0	0	0	0
d) Otro Instrumento XX				0		0	0	0	0	0
<b>C. Total de Obligaciones Diferentes de Financiamiento (C=A+B)</b>				0		0	0	0	0	0

El Tribunal Estatal de Justicia Administrativa no tiene cifras que reportar.

Elaboró:  
  
Guadalupe Salvador Pasculli  
Subdirectora de Recursos Financieros

Revisó:  
  
Ricardo Benítez Gómez  
Director de Administración

Aprobó:  
  
Pedro José María García Montañez  
Magistrado Presidente



**TEJAV**

Tribunal Estatal de Justicia  
Administrativa de Veracruz

# **Balance Presupuestario-LDF.**



Concepto (c)	Estimado / Aprobado (d)	Devengado	Recaudado/ Pagado
<b>A. Ingresos Totales (A=A1+A2+A3)</b>	<b>\$94,486,000.00</b>	<b>\$64,926,855.08</b>	<b>\$64,926,855.08</b>
<b>A1. Ingresos Libre Disposición</b>	\$94,486,000.00	\$64,926,855.08	\$64,926,855.08
A2. Transferencias Federales Etiquetadas	\$0.00	\$0.00	\$0.00
A3. Financiamiento Neto	\$0.00	\$0.00	\$0.00
<b>B. Egresos Presupuestarios (B=B1+B2)</b>	<b>\$94,486,000.00</b>	<b>\$59,233,722.75</b>	<b>\$58,920,123.43</b>
B1. Gasto No Etiquetado (sin incluir Amortización de la Deuda Pública)	\$94,486,000.00	\$59,233,722.75	\$58,920,123.43
B2. Gasto Etiquetado (sin incluir Amortización de la Deuda Pública)	\$0.00	\$0.00	\$0.00
<b>C. Remanentes del Ejercicio Anterior (C=C1+C2)</b>	<b>\$0.00</b>	<b>\$0.00</b>	<b>\$0.00</b>
C1. Remanente de Ingresos de Libre Disposición aplicados en el periodo	\$0.00	\$0.00	\$0.00
C1. Remanente de Transferencias Federales Etiquetadas aplicados en el periodo	\$0.00	\$0.00	\$0.00
<b>I. Balance Presupuestario (I=A-B+C)</b>	<b>\$0.00</b>	<b>\$5,693,132.33</b>	<b>\$6,006,731.65</b>
<b>II. Balance Presupuestario sin Financiamiento Neto (II=I-A3)</b>	<b>\$0.00</b>	<b>\$5,693,132.33</b>	<b>\$6,006,731.65</b>
<b>III. Balance Presupuestario sin Financiamiento Neto y sin Remanentes del Ejercicio Anterior (III=II-C)</b>	<b>\$0.00</b>	<b>\$5,693,132.33</b>	<b>\$6,006,731.65</b>
<b>Concepto</b>	<b>Estimado / Aprobado (d)</b>	<b>Devengado</b>	<b>Recaudado/ Pagado</b>
<b>E. Intereses, Comisiones y Gastos de la Deuda (E=E1+E2)</b>	<b>\$0.00</b>	<b>\$0.00</b>	<b>\$0.00</b>
E1. Intereses, Comisiones y Gastos de la Deuda con Gasto No Etiquetado	\$0.00	\$0.00	\$0.00
E2. Intereses, Comisiones y Gastos de la Deuda con Gasto Etiquetado	\$0.00	\$0.00	\$0.00
<b>IV. Balance Primario (IV=III+E)</b>	<b>\$0.00</b>	<b>\$5,693,132.33</b>	<b>\$6,006,731.65</b>
<b>Concepto</b>	<b>Estimado / Aprobado (d)</b>	<b>Devengado</b>	<b>Recaudado/ Pagado</b>
<b>F. Financiamiento (F=F1+F2)</b>	<b>\$0.00</b>	<b>\$0.00</b>	<b>\$0.00</b>
F1. Financiamiento con Fuente de Pago de Ingresos de Libre Disposición	\$0.00	\$0.00	\$0.00
F2. Financiamiento con Fuente de Pago de Transferencias Federales Etiquetadas	\$0.00	\$0.00	\$0.00
<b>G. Amortización de la Deuda (G=G1+G2)</b>	<b>\$0.00</b>	<b>\$0.00</b>	<b>\$0.00</b>
G1. Amortización de la Deuda Pública con Gasto No Etiquetado	\$0.00	\$0.00	\$0.00
G2. Amortización de la Deuda Pública con Gasto Etiquetado	\$0.00	\$0.00	\$0.00
<b>A3. Financiamiento Neto (A3=F-G)</b>	<b>\$0.00</b>	<b>\$0.00</b>	<b>\$0.00</b>
<b>Concepto</b>	<b>Estimado / Aprobado (d)</b>	<b>Devengado</b>	<b>Recaudado/ Pagado</b>
A1. Ingresos de Libre Disposición	\$94,486,000.00	\$64,926,855.08	\$64,926,855.08
A3.1 Financiamiento Neto con Fuente de Pago de Ingresos de Libre Disposición (A3.1=F1-G1)	\$0.00	\$0.00	\$0.00
F1. Financiamiento con Fuente de Pago de Ingresos de Libre Disposición	\$0.00	\$0.00	\$0.00
G1. Amortización de la Deuda Pública con Gasto No Etiquetado	\$0.00	\$0.00	\$0.00
B1. Gasto No Etiquetado (sin incluir Amortización de la Deuda Pública)	\$94,486,000.00	\$59,233,722.75	\$58,920,123.43
C1. Remanentes de Ingresos de Libre Disposición aplicados en el periodo	\$0.00	\$0.00	\$0.00
<b>V. Balance Presupuestario de Recursos Disponibles (V=A1+A3.1-B1+C1)</b>	<b>\$0.00</b>	<b>\$5,693,132.33</b>	<b>\$6,006,731.65</b>
<b>VI. Balance Presupuestario de Recursos Disponibles sin Financiamiento Neto (VI=V-A3.1)</b>	<b>\$0.00</b>	<b>\$5,693,132.33</b>	<b>\$6,006,731.65</b>
<b>Concepto</b>	<b>Estimado / Aprobado (d)</b>	<b>Devengado</b>	<b>Recaudado/ Pagado</b>
A2. Transferencias Federales Etiquetadas	\$0.00	\$0.00	\$0.00
A3.2 Financiamiento Neto con Fuente de Pago de Transferencias Federales Etiquetadas (A3.2=F2-G2)	\$0.00	\$0.00	\$0.00
F2. Financiamiento con Fuente de Pago de Transferencias Federales Etiquetadas	\$0.00	\$0.00	\$0.00
G2. Amortización de la Deuda Pública con Gasto Etiquetado	\$0.00	\$0.00	\$0.00
B2. Gasto Etiquetado (sin incluir Amortización de la Deuda Pública)	\$0.00	\$0.00	\$0.00
C2. Remanentes de Transferencia Federales Etiquetadas aplicados en el periodo	\$0.00	\$0.00	\$0.00
<b>VII. Balance Presupuestario de Recursos Etiquetados (VII=A2+A3.2-B2+C2)</b>	<b>\$0.00</b>	<b>\$0.00</b>	<b>\$0.00</b>
<b>VIII. Balance Presupuestario de Recursos Disponibles sin Financiamiento Neto (VIII=VII-A3.2)</b>	<b>\$0.00</b>	<b>\$0.00</b>	<b>\$0.00</b>

Bajo protesta de decir verdad declaramos que los Estados Financieros y sus Notas son razonablemente correctos y responsabilidad del emisor



*[Firma]*  
Baboró  
Guadalupe Salvador Pascual  
Subdirectora de Recursos Financieros

Revisó  
*[Firma]*  
Ricardo Benítez Gómez Landero  
Director de Administración

Autorizó  
*[Firma]*  
Pedro José María García Montañez  
Magistrado Presidente



**TEJAV**


Tribunal Estatal de Justicia  
Administrativa de Veracruz

**Estado Analítico de Ingresos  
Detallado LDF.**

Concepto	Ingreso					Diferencia
	Estimado	Ampliaciones / (Reducciones)	Modificado	Devengado	Recaudado	
Ingresos de Libre Disposición						
A. Impuestos	\$0.00	\$0.00	\$0.00	\$0.00	\$0.00	\$0.00
B. Cuotas y Aportaciones de Seguridad Social	\$0.00	\$0.00	\$0.00	\$0.00	\$0.00	\$0.00
C. Contribuciones de Mejoras	\$0.00	\$0.00	\$0.00	\$0.00	\$0.00	\$0.00
D. Derechos	\$0.00	\$21,510.88	\$21,510.88	\$21,510.88	\$21,510.88	-\$21,510.88
E. Productos	\$0.00	\$389,677.12	\$389,677.12	\$389,677.12	\$389,677.12	-\$389,677.12
F. Aprovechamientos	\$0.00	\$4,878.08	\$4,878.08	\$4,878.08	\$4,878.08	-\$4,878.08
G. Ingresos por Ventas de Bienes y Servicios	\$0.00	\$0.00	\$0.00	\$0.00	\$0.00	\$0.00
H. Participaciones	\$0.00	\$0.00	\$0.00	\$0.00	\$0.00	\$0.00
H1. Fondo General de Participaciones	\$0.00	\$0.00	\$0.00	\$0.00	\$0.00	\$0.00
H2. Fondo de Fomento Municipal	\$0.00	\$0.00	\$0.00	\$0.00	\$0.00	\$0.00
H3. Fondo de Fiscalización y Recaudación	\$0.00	\$0.00	\$0.00	\$0.00	\$0.00	\$0.00
H4. Fondo de Compensación	\$0.00	\$0.00	\$0.00	\$0.00	\$0.00	\$0.00
H5. Fondo de Extracción de Hidrocarburos	\$0.00	\$0.00	\$0.00	\$0.00	\$0.00	\$0.00
H6. Impuesto Especial Sobre Producción y Servicios	\$0.00	\$0.00	\$0.00	\$0.00	\$0.00	\$0.00
H7. 0.136% de la Recaudación Federal Participable	\$0.00	\$0.00	\$0.00	\$0.00	\$0.00	\$0.00
H8. 3.17% Sobre Extracción de Petróleo	\$0.00	\$0.00	\$0.00	\$0.00	\$0.00	\$0.00
H9. Gasolinas y Diesel	\$0.00	\$0.00	\$0.00	\$0.00	\$0.00	\$0.00
H10. Fondo del Impuesto Sobre la Renta	\$0.00	\$0.00	\$0.00	\$0.00	\$0.00	\$0.00
H11. Fondo de Estabilización de los Ingresos de las Entidades Federativas	\$0.00	\$0.00	\$0.00	\$0.00	\$0.00	\$0.00
H.A SubTotal Participaciones	\$0.00	\$0.00	\$0.00	\$0.00	\$0.00	\$0.00
H.B Devolucion de Participaciones Retenidas	\$0.00	\$0.00	\$0.00	\$0.00	\$0.00	\$0.00
I. Incentivos Derivados de la Colaboración Fiscal	\$0.00	\$0.00	\$0.00	\$0.00	\$0.00	\$0.00
I1. Tenencia o Uso de Vehiculos	\$0.00	\$0.00	\$0.00	\$0.00	\$0.00	\$0.00
I2. Fondo de Compensación ISAN	\$0.00	\$0.00	\$0.00	\$0.00	\$0.00	\$0.00
I3. Impuesto Sobre Automóviles Nuevos	\$0.00	\$0.00	\$0.00	\$0.00	\$0.00	\$0.00
I4. Fondo de Compensación de Repecos-Intermedios	\$0.00	\$0.00	\$0.00	\$0.00	\$0.00	\$0.00
I5. Otros Incentivos Económicos	\$0.00	\$0.00	\$0.00	\$0.00	\$0.00	\$0.00
J. Transferencias	\$94,486,000.00	\$0.00	\$94,486,000.00	\$64,510,789.00	\$64,510,789.00	\$29,975,211.00
K. Convenios	\$0.00	\$0.00	\$0.00	\$0.00	\$0.00	\$0.00
K1. Otros Convenios y Subsidios	\$0.00	\$0.00	\$0.00	\$0.00	\$0.00	\$0.00
K1. Subsidio alumbrado público	\$0.00	\$0.00	\$0.00	\$0.00	\$0.00	\$0.00

*[Handwritten signature]*

Concepto	Ingreso						Diferencia
	Estimado	Ampliaciones / (Reducciones)	Modificado	Devengado	Recaudado		
K1. Subsidio Municipal	\$0.00	\$0.00	\$0.00	\$0.00	\$0.00	\$0.00	\$0.00
<b>L. Otros Ingresos de Libre Disposición</b>	<b>\$0.00</b>	<b>\$0.00</b>	<b>\$0.00</b>	<b>\$0.00</b>	<b>\$0.00</b>	<b>\$0.00</b>	<b>\$0.00</b>
L1. Participaciones en Ingresos Locales	\$0.00	\$0.00	\$0.00	\$0.00	\$0.00	\$0.00	\$0.00
L2. Otros Ingresos de Libre Disposición	\$0.00	\$0.00	\$0.00	\$0.00	\$0.00	\$0.00	\$0.00
<b>I. Total de Ingresos de Libre Disposición</b>	<b>\$94,486,000.00</b>	<b>\$416,066.08</b>	<b>\$94,902,066.08</b>	<b>\$64,926,855.08</b>	<b>\$64,926,855.08</b>	<b>\$29,559,144.92</b>	<b>\$0.00</b>
<b>Ingresos Excedentes de Ingresos de Libre Disposición</b>	<b>\$0.00</b>	<b>\$0.00</b>	<b>\$0.00</b>	<b>\$0.00</b>	<b>\$0.00</b>	<b>\$0.00</b>	<b>\$0.00</b>
<b>Transferencias Federales Etiquetadas</b>	<b>\$0.00</b>	<b>\$0.00</b>	<b>\$0.00</b>	<b>\$0.00</b>	<b>\$0.00</b>	<b>\$0.00</b>	<b>\$0.00</b>
A. Aportaciones	\$0.00	\$0.00	\$0.00	\$0.00	\$0.00	\$0.00	\$0.00
A1. Fondo de Aportaciones para la Nomina Educativa y Gasto Operativo	\$0.00	\$0.00	\$0.00	\$0.00	\$0.00	\$0.00	\$0.00
A2. Fondo de Aportaciones para los Servicios de Salud	\$0.00	\$0.00	\$0.00	\$0.00	\$0.00	\$0.00	\$0.00
A3. Fondo de Aportaciones para la Infraestructura Social	\$0.00	\$0.00	\$0.00	\$0.00	\$0.00	\$0.00	\$0.00
A4. Fondo de Aportaciones para el Fortalecimiento de los Municipios y de las Demarcaciones Territoriales del Distrito Federal	\$0.00	\$0.00	\$0.00	\$0.00	\$0.00	\$0.00	\$0.00
A5. Fondo de Aportaciones Múltiples	\$0.00	\$0.00	\$0.00	\$0.00	\$0.00	\$0.00	\$0.00
A6. Fondo de Aportaciones para la Educación Tecnológica y de Adultos	\$0.00	\$0.00	\$0.00	\$0.00	\$0.00	\$0.00	\$0.00
A7. Fondo de Aportaciones para la Seguridad Pública de los Estados y del Distrito Federal	\$0.00	\$0.00	\$0.00	\$0.00	\$0.00	\$0.00	\$0.00
A8. Fondo de Aportaciones para el Fortalecimiento de las Entidades Federativas	\$0.00	\$0.00	\$0.00	\$0.00	\$0.00	\$0.00	\$0.00
B. Convenios	\$0.00	\$0.00	\$0.00	\$0.00	\$0.00	\$0.00	\$0.00
B1. Convenios de Protección Social en Salud	\$0.00	\$0.00	\$0.00	\$0.00	\$0.00	\$0.00	\$0.00
B2. Convenios de Descentralización	\$0.00	\$0.00	\$0.00	\$0.00	\$0.00	\$0.00	\$0.00
B3. Convenios de Reasignación	\$0.00	\$0.00	\$0.00	\$0.00	\$0.00	\$0.00	\$0.00
B4. Otros Convenios y Subsidios	\$0.00	\$0.00	\$0.00	\$0.00	\$0.00	\$0.00	\$0.00
B4.1. Ingresos Extraordinarios	\$0.00	\$0.00	\$0.00	\$0.00	\$0.00	\$0.00	\$0.00
C. Fondos Distintos de Aportaciones	\$0.00	\$0.00	\$0.00	\$0.00	\$0.00	\$0.00	\$0.00
C1. Fondo para Entidades Federativas y Municipios Productores de Hidrocarburos	\$0.00	\$0.00	\$0.00	\$0.00	\$0.00	\$0.00	\$0.00
C2. Fondo Minero	\$0.00	\$0.00	\$0.00	\$0.00	\$0.00	\$0.00	\$0.00
D. Transferencias, Subsidios y Subvenciones, y Pensiones y Jubilaciones	\$0.00	\$0.00	\$0.00	\$0.00	\$0.00	\$0.00	\$0.00
E. Otras Transferencias Federales Etiquetadas	\$0.00	\$0.00	\$0.00	\$0.00	\$0.00	\$0.00	\$0.00
<b>II. Total de Transferencias Federales Etiquetadas</b>	<b>\$0.00</b>	<b>\$0.00</b>	<b>\$0.00</b>	<b>\$0.00</b>	<b>\$0.00</b>	<b>\$0.00</b>	<b>\$0.00</b>
<b>Ila. Total de Transferencias Estatales Etiquetadas</b>	<b>\$0.00</b>	<b>\$0.00</b>	<b>\$0.00</b>	<b>\$0.00</b>	<b>\$0.00</b>	<b>\$0.00</b>	<b>\$0.00</b>
<b>III. Ingresos Derivados de Financiamientos</b>	<b>\$0.00</b>	<b>\$0.00</b>	<b>\$0.00</b>	<b>\$0.00</b>	<b>\$0.00</b>	<b>\$0.00</b>	<b>\$0.00</b>



Concepto	Ingreso					Diferencia
	Estimado	Ampliaciones / (Reducciones)	Modificado	Devengado	Recaudado	
A. Ingresos Derivados de Financiamientos	\$0.00	\$0.00	\$0.00	\$0.00	\$0.00	\$0.00
IV. Total de Ingresos	\$94,486,000.00	\$416,066.08	\$94,902,066.08	\$64,926,855.08	\$64,926,855.08	\$29,559,144.92
Datos Informativos						
1. Ingresos Derivados de Financiamientos con Fuente de Pago de Ingresos de Libre Disposición						
2. Ingresos Derivados de Financiamientos con Fuente de Pago de Transferencias Federales Etiquetadas						
3. Ingresos Derivados de Financiamientos (3 = 1 + 2)						

Bajo protesta de decir verdad declaramos que los Estados Financieros y sus Notas son razonablemente correctos y responsabilidad del emisor



Elaboró

Revisó

Autorizó

Guadalupe Salvador Pascual  
Subdirectora de Recursos Financieros

Ricardo Benítez Gómez Landero  
Director de Administración

Pedro José María García Montañez  
Magistrado Presidente



**TEJAV**

Tribunal Estatal de Justicia  
Administrativa de Veracruz

**Estado Analítico del Ejercicio  
del Presupuesto de Egresos  
Detallado - LDF (Clasificación  
por Objeto del Gasto)**













**CLASIFICADOR POR OBJETO DE GASTO**

**Del 1 de enero al 30 de septiembre de 2018**

Concepto	Egresos					
	Aprobado	Ampliaciones / (Reducciones)	Modificado	Devengado	Pagado	Subejercicio
h2) Aportaciones	\$0.00	\$0.00	\$0.00	\$0.00	\$0.00	\$0.00
h3) Convenios	\$0.00	\$0.00	\$0.00	\$0.00	\$0.00	\$0.00
I. Deuda pública	\$0.00	\$0.00	\$0.00	\$0.00	\$0.00	\$0.00
i1) Amortización de la deuda pública	\$0.00	\$0.00	\$0.00	\$0.00	\$0.00	\$0.00
i2) Intereses de la deuda pública	\$0.00	\$0.00	\$0.00	\$0.00	\$0.00	\$0.00
i3) Comisiones de la deuda pública	\$0.00	\$0.00	\$0.00	\$0.00	\$0.00	\$0.00
i4) Gastos de la deuda pública	\$0.00	\$0.00	\$0.00	\$0.00	\$0.00	\$0.00
i5) Costo por coberturas	\$0.00	\$0.00	\$0.00	\$0.00	\$0.00	\$0.00
i6) Apoyos financieros	\$0.00	\$0.00	\$0.00	\$0.00	\$0.00	\$0.00
i7) Adeudos de ejercicios fiscales anteriores (ADEFAS)	\$0.00	\$0.00	\$0.00	\$0.00	\$0.00	\$0.00
<b>III. Total de Egresos</b>	<b>\$94,486,000.00</b>	<b>\$416,066.08</b>	<b>\$94,902,066.08</b>	<b>\$59,233,722.75</b>	<b>\$58,920,123.43</b>	<b>\$35,668,343.33</b>

Bajo protesta de decir verdad declaramos que los Estados Financieros y sus Notas son razonablemente correctos y responsabilidad del emisor



Elaboró

Revisó

Autorizó

Guadalupe Salvador Pasdual

Subdirectora de Recursos Financieros

Ricardo Benítez Gómez Landero

Director de Administración

Padro José María García Montañez

Magistrado Presidente



**TEJAV**  
Tribunal Estatal de Justicia  
Administrativa de Veracruz

**Estado Analítico del  
Ejercicio del Presupuesto  
de Egresos Detallado - LDF  
(Clasificación  
Administrativa)**

Tribunal Estatal de Justicia Administrativa

Estado Analítico del Ejercicio del Presupuesto de Egresos Detallado - LDF

CLASIFICACIÓN ADMINISTRATIVA

Del 1 de enero al 30 de septiembre de 2018

Concepto	Egresos					Subejercicio
	Aprobado	Ampliaciones / (Reducciones)	Modificado	Devengado	Pagado	
I. Gasto No Etiquetado	\$94,486,000.00	\$-416,066.08	\$94,902,066.08	\$59,233,722.75	\$58,920,123.43	\$35,668,343.33
1 Tribunal Estatal de Justicia Administrativa						
II. Gasto Etiquetado	\$0.00	\$0.00	\$0.00	\$0.00	\$0.00	\$0.00
1 Tribunal Estatal de Justicia Administrativa						
III. Total de Egreso	\$94,486,000.00	\$-416,066.08	\$94,902,066.08	\$59,233,722.75	\$58,920,123.43	\$35,668,343.33


Bajo protesta de decir verdad declaramos que los Estados Financieros y sus Notas son razonablemente correctos y responsabilidad del emisor





Elaboró

Revisó

Autorizó

  
 Guadalupe Salvador Pascual  
 Subdirectora de Recursos Financieros

  
 Ricardo Benitez Gómez Landero  
 Director de Administración

  
 Pedro José María García Montañez  
 Magistrado Presidente



**TEJAV**

Tribunal Estatal de Justicia  
Administrativa de Veracruz

**Estado Analítico del Ejercicio  
del Presupuesto de Egresos  
Detallado - LDF (Clasificación  
Funcional)**





Concepto	Egresos					
	Aprobado	Ampliaciones / (Reducciones)	Modificado	Devengado	Pagado	Subejercicio
a8) Otros Servicios Generales	\$0.00	\$0.00	\$0.00	\$0.00	\$0.00	\$0.00
B. Desarrollo Social	\$0.00	\$0.00	\$0.00	\$0.00	\$0.00	\$0.00
b1) Protección Ambiental	\$0.00	\$0.00	\$0.00	\$0.00	\$0.00	\$0.00
b2) Vivienda y Servicios a la Comunidad	\$0.00	\$0.00	\$0.00	\$0.00	\$0.00	\$0.00
b3) Salud	\$0.00	\$0.00	\$0.00	\$0.00	\$0.00	\$0.00
b4) Recreación, Cultura y Otras Manifestaciones Sociales	\$0.00	\$0.00	\$0.00	\$0.00	\$0.00	\$0.00
b5) Educación	\$0.00	\$0.00	\$0.00	\$0.00	\$0.00	\$0.00
b6) Protección Social En Salud	\$0.00	\$0.00	\$0.00	\$0.00	\$0.00	\$0.00
b7) Otros Asuntos Sociales	\$0.00	\$0.00	\$0.00	\$0.00	\$0.00	\$0.00
C. Desarrollo Económico	\$0.00	\$0.00	\$0.00	\$0.00	\$0.00	\$0.00
c1) Asuntos Económicos, Comerciales y Laborales en General	\$0.00	\$0.00	\$0.00	\$0.00	\$0.00	\$0.00
c2) Agropecuaria, Silvicultura, Pesca y Caza	\$0.00	\$0.00	\$0.00	\$0.00	\$0.00	\$0.00
c3) Combustibles y Energía	\$0.00	\$0.00	\$0.00	\$0.00	\$0.00	\$0.00
c4) Minería, Manufacturas y Construcción	\$0.00	\$0.00	\$0.00	\$0.00	\$0.00	\$0.00
c5) Transporte	\$0.00	\$0.00	\$0.00	\$0.00	\$0.00	\$0.00
c6) Comunicaciones	\$0.00	\$0.00	\$0.00	\$0.00	\$0.00	\$0.00
c7) Turismo	\$0.00	\$0.00	\$0.00	\$0.00	\$0.00	\$0.00
c8) Ciencia, Tecnología e Innovación	\$0.00	\$0.00	\$0.00	\$0.00	\$0.00	\$0.00
c9) Otras Industrias y Otros Asuntos Económicos	\$0.00	\$0.00	\$0.00	\$0.00	\$0.00	\$0.00
D. Otras No Clasificadas en Funciones Anteriores	\$0.00	\$0.00	\$0.00	\$0.00	\$0.00	\$0.00
d1) Transacciones De La Deuda Pública / Costo Financiero De La Deuda	\$0.00	\$0.00	\$0.00	\$0.00	\$0.00	\$0.00
d2) Transferencias, Participaciones Y Aportaciones Entre Diferentes Niveles y	\$0.00	\$0.00	\$0.00	\$0.00	\$0.00	\$0.00
d3) Saneamiento Del Sistema Financiero	\$0.00	\$0.00	\$0.00	\$0.00	\$0.00	\$0.00
d4) Adeudos De Ejercicios Fiscales Anteriores	\$0.00	\$0.00	\$0.00	\$0.00	\$0.00	\$0.00
<b>III. Total de Egresos</b>	<b>\$94,486,000.00</b>	<b>\$416,066.08</b>	<b>\$94,902,066.08</b>	<b>\$59,233,722.75</b>	<b>\$58,920,123.43</b>	<b>\$35,668,343.33</b>

Bajo protesta de decir verdad declaramos que los Estados Financieros y sus Notas son razonablemente correctos y responsabilidad del emisor



Elaboró

Revisó

Autorizó

Guadalupe Salvador Pascual  
Subdirectora de Recursos Financieros

Ricardo Benítez Gómez Landero  
Director de Administración

Pedro José María García Montañez  
Magistrado Presidente





**TEJAV**

Tribunal Estatal de Justicia  
Administrativa de Veracruz

**Estado Analítico del Ejercicio  
del Presupuesto de Egresos  
Detallado - LDF (Clasificación  
de Servicios Personales por  
Categoría)**



Concepto	Egresos					
	Aprobado	Ampliaciones / (Reducciones)	Modificado	Devengado	Pagado	Subejercicio
I. Gasto No Etiquetado	\$68,880,052.00	\$0.00	\$68,880,052.00	\$39,074,425.51	\$39,074,425.51	\$29,805,626.49
A. Personal Administrativo y de Servicio Público	\$68,880,052.00	\$0.00	\$68,880,052.00	\$39,074,425.51	\$39,074,425.51	\$29,805,626.49
B. Magisterio	\$0.00	\$0.00	\$0.00	\$0.00	\$0.00	\$0.00
C. Servicios de Salud	\$0.00	\$0.00	\$0.00	\$0.00	\$0.00	\$0.00
c1) Personal Administrativo	\$0.00	\$0.00	\$0.00	\$0.00	\$0.00	\$0.00
c2) Personal Médico, Paramédico y afín	\$0.00	\$0.00	\$0.00	\$0.00	\$0.00	\$0.00
D. Seguridad Pública	\$0.00	\$0.00	\$0.00	\$0.00	\$0.00	\$0.00
E. Gastos asociados a la implementación de nuevas leyes federales o reformas de las	\$0.00	\$0.00	\$0.00	\$0.00	\$0.00	\$0.00
e1) nombre del programa o ley 1	\$0.00	\$0.00	\$0.00	\$0.00	\$0.00	\$0.00
e2) nombre del programa o ley 2	\$0.00	\$0.00	\$0.00	\$0.00	\$0.00	\$0.00
F. Sentencias laborales definitivas	\$0.00	\$0.00	\$0.00	\$0.00	\$0.00	\$0.00
II. Gasto Etiquetado	\$0.00	\$0.00	\$0.00	\$0.00	\$0.00	\$0.00
A. Personal Administrativo y de Servicio Público	\$0.00	\$0.00	\$0.00	\$0.00	\$0.00	\$0.00
B. Magisterio	\$0.00	\$0.00	\$0.00	\$0.00	\$0.00	\$0.00
C. Servicios de Salud	\$0.00	\$0.00	\$0.00	\$0.00	\$0.00	\$0.00
c1) Personal Administrativo	\$0.00	\$0.00	\$0.00	\$0.00	\$0.00	\$0.00
c2) Personal Médico, Paramédico y afín	\$0.00	\$0.00	\$0.00	\$0.00	\$0.00	\$0.00
D. Seguridad Pública	\$0.00	\$0.00	\$0.00	\$0.00	\$0.00	\$0.00
E. Gastos asociados a la implementación de nuevas leyes federales o reformas de las	\$0.00	\$0.00	\$0.00	\$0.00	\$0.00	\$0.00
e1) nombre del programa o ley 1	\$0.00	\$0.00	\$0.00	\$0.00	\$0.00	\$0.00
e2) nombre del programa o ley 2	\$0.00	\$0.00	\$0.00	\$0.00	\$0.00	\$0.00
F. Sentencias laborales definitivas	\$0.00	\$0.00	\$0.00	\$0.00	\$0.00	\$0.00
<b>III. Total de Gasto en Servicios Personales</b>	<b>\$68,880,052.00</b>	<b>\$0.00</b>	<b>\$68,880,052.00</b>	<b>\$39,074,425.51</b>	<b>\$39,074,425.51</b>	<b>\$29,805,626.49</b>

Bajo protesta de decir verdad declaramos que los Estados Financieros y sus Notas son razonablemente correctos y responsabilidad del emisor



Elaboró  
  
Guadalupe Salvador Pascual  
Subdirectora de Recursos Financieros

Revisó  
  
Ricardo Benítez Gómez Landero  
Director de Administración

Autorizó  
  
Pedro José María García Montañez  
Magistrado Presidente





**TEJAV**  
Tribunal Estatal de Justicia  
Administrativa de Veracruz

# **Guía de Cumplimiento.**



**TRIBUNAL ESTATAL DE JUSTICIA ADMINISTRATIVA**  
**Guía de Cumplimiento de la Ley de Disciplina Financiera de las Entidades Federativas y Municipios**  
 Del 01 de Enero al 30 de septiembre de 2018

Indicadores de Observancia (c)	Implementación		Resultado		Fundamento (h)	Comentarios (i)
	SI Mecanismo de Verificación (d)	NO Fecha estimada de cumplimiento (e)	Monto o valor (f)	Unidad (pesos/ porcentaje) (g)		
<b>INDICADORES PRESUPUESTARIOS</b>						
<b>A. INDICADORES CUANTITATIVOS</b>						
<b>1 Balance Presupuestario Sostenible (l)</b>						
a. Propuesto	Iniciativa de Ley de Ingresos y Proyecto de Presupuesto de Egresos		0.00	pesos	Art. 6 y 19 de la LDF	Este ente público recibe subsidio estatal, por tanto su ingreso no se encuentra contemplado en la Ley de Ingresos del Estado solo en el Decreto de Presupuesto de Egresos, adicionalmente genera ingresos por derechos, productos y aprovechamientos.
b. Aprobado	Ley de Ingresos y Presupuesto de Egresos		94,486,000.00	pesos	Art. 6 y 19 de la LDF	
c. Ejercido	Cuenta Pública / Formato 4 LDF		59,233,722.75	pesos	Art. 6 y 19 de la LDF	
<b>2 Balance Presupuestario de Recursos Disponibles Sostenible (k)</b>						
a. Propuesto	Iniciativa de Ley de Ingresos y Proyecto de Presupuesto de Egresos		94,486,000.00	pesos	Art. 6 y 19 de la LDF	Este ente público recibe subsidio estatal, por tanto su ingreso no se encuentra contemplado en la Ley de Ingresos del Estado solo en el Decreto de Presupuesto de Egresos, adicionalmente genera ingresos por derechos, productos y aprovechamientos.
b. Aprobado	Ley de Ingresos y Presupuesto de Egresos		94,486,000.00	pesos	Art. 6 y 19 de la LDF	
c. Ejercido	Cuenta Pública / Formato 4 LDF		59,233,722.75	pesos	Art. 6 y 19 de la LDF	
<b>3 Financiamiento Neto dentro del Techo de Financiamiento Neto (l)</b>						
a. Propuesto	Iniciativa de Ley de Ingresos		0	pesos	Art. 6, 19 y 46 de la LDF	
b. Aprobado	Ley de Ingresos		0	pesos	Art. 6, 19 y 46 de la LDF	
c. Ejercido	Cuenta Pública / Formato 4 LDF		0	pesos	Art. 6, 19 y 46 de la LDF	
<b>4 Recursos destinados a la atención de desastres naturales</b>						
<b>a. Asignación al fideicomiso para desastres naturales (m)</b>						
a.1. Aprobado	Reporte Trim. Formato 6 a)		0	pesos	Art. 9 de la LDF	
a.2. Pagado	Cuenta Pública / Formato 6 a)		0	pesos	Art. 9 de la LDF	
b.	Aportación promedio realizada por la Entidad Federativa durante los 5 ejercicios previos, para infraestructura dañada por desastres naturales (n)		0	pesos	Art. 9 de la LDF	
c.	Saldo del fideicomiso para desastres naturales (o)		0	pesos	Art. 9 de la LDF	
d.	Costo promedio de los últimos 5 ejercicios de la reconstrucción de infraestructura dañada por desastres naturales (p)		0	pesos	Art. 9 de la LDF	
<b>5 Techo para servicios personales (q)</b>						
a.	Asignación en el Presupuesto de Egresos		68,880,052.00	pesos	Art. 10 y 21 de la LDF	
b.	Ejercido		39,074,425.51	pesos	Art. 13 fracc. V y 21 de la LDF	
<b>6 Provisiones de gasto para compromisos de pago derivados de APPs (r)</b>						
<b>a. Asignación en el Presupuesto de Egresos</b>						
<b>7 Techo de ADEFAS para el ejercicio fiscal (s)</b>						
a.	Presupuesto de Egresos		0	pesos	Art. 11 y 21 de la LDF	
b.	Proyecto de Presupuesto de Egresos		0	pesos	Art. 12 y 20 de la LDF	
c.	Reporte Trim. Formato 6 a)		0	pesos	Art. 12 y 20 de la LDF	
c.	Cuenta Pública / Formato 6 a)		0	pesos	Art. 12 y 20 de la LDF	



TRIBUNAL ESTATAL DE JUSTICIA ADMINISTRATIVA  
 Guía de Cumplimiento de la Ley de Disciplina Financiera de las Entidades Federativas y Municipios  
 Del 01 de Enero al 30 de septiembre de 2018

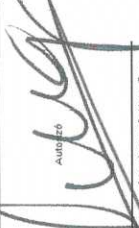
Indicadores de Observancia (c)	Implementación		Resultado		Fundamento (h)	Comentarios (i)
	SI Mecanismo de Verificación (d)	NO Fecha estimada de cumplimiento (e)	Monto o valor (f)	Unidad (pesos/ porcentaje) (g)		
<b>B. INDICADORES CUALITATIVOS</b>						
<b>1 Iniciativa de Ley de Ingresos y Proyecto de Presupuesto de Egresos</b>						
a. Objetivos anuales, estrategias y metas para el ejercicio fiscal (t)	Iniciativa de Ley de Ingresos y Proyecto de Presupuesto de Egresos		N/A		Art. 5 y 18 de la LDF	Éste ente público recibe subsidio estatal, por tanto su ingreso no se encuentra contemplado en la Ley de Ingresos del Estado solo en el Decreto de Presupuesto de Egresos, adicionalmente genera ingresos por derechos, productos y aprovechamientos.
b. Proyecciones de ejercicios posteriores (u)	Iniciativa de Ley de Ingresos y Proyecto de Presupuesto de Egresos / Formatos 7 a) y b)		N/A		Art. 5 y 18 de la LDF	
c. Descripción de riesgos relevantes y propuestas de acción para enfrentarlos (v)	Iniciativa de Ley de Ingresos y Proyecto de Presupuesto de Egresos		N/A		Art. 5 y 18 de la LDF	
d. Resultados de ejercicios fiscales anteriores y el ejercicio fiscal en cuestión (w)	Iniciativa de Ley de Ingresos y Proyecto de Presupuesto de Egresos / Formatos 7 c) y d)		N/A		Art. 5 y 18 de la LDF	
e. Estudio actuarial de las pensiones de sus trabajadores (x)	Proyecto de Presupuesto de Egresos / Formato 8		N/A		Art. 5 y 18 de la LDF	
<b>2 Balance Presupuestario de Recursos Disponibles, en caso de ser negativo</b>						
Razones excepcionales que justifican el Balance Presupuestario de Recursos Disponibles negativo (y)	Iniciativa de Ley de Ingresos o Proyecto de Presupuesto de Egresos		N/A		Art. 6 y 19 de la LDF	
Fuente de recursos para cubrir el Balance Presupuestario de Recursos Disponibles negativo (z)	Iniciativa de Ley de Ingresos o Proyecto de Presupuesto de Egresos		N/A		Art. 6 y 19 de la LDF	
Número de ejercicios fiscales y acciones necesarias para cubrir el Balance Presupuestario de Recursos Disponibles negativo (aa)	Iniciativa de Ley de Ingresos o Proyecto de Presupuesto de Egresos		N/A		Art. 6 y 19 de la LDF	
Informes Trimestrales sobre el avance de las acciones para recuperar el Balance Presupuestario de Recursos Disponibles (bb)	Reporte Trim. y Cuenta Pública		N/A		Art. 6 y 19 de la LDF	
<b>3 Servicios Personales</b>						
a. Remuneraciones de los servidores públicos (cc)	Proyecto de Presupuesto		68,880,052.00		Art. 10 y 21 de la LDF	
b. Previsiones salariales y económicas para cubrir incrementos salariales, creación de plazas y otros (dd)	Proyecto de Presupuesto		0		Art. 10 y 21 de la LDF	
<b>INDICADORES DEL EJERCICIO PRESUPUESTARIO</b>						
<b>A. INDICADORES CUANTITATIVOS</b>						
<b>1 Ingresos Excedentes derivados de Ingresos de Libre Disposición</b>						
a. Monto de Ingresos Excedentes derivados de ILD (ee)	Cuenta Pública / Formato 5		29,975,211.00	pesos	Art. 14 y 21 de la LDF	
b. Monto de Ingresos Excedentes derivados de ILD destinados al fin del A.14, fracción I de la LDF (ff)	Cuenta Pública		0	pesos	Art. 14 y 21 de la LDF	
c. Monto de Ingresos Excedentes derivados de ILD destinados al fin del A.14, fracción II, a) de la LDF (gg)	Cuenta Pública		0	pesos	Art. 14 y 21 de la LDF	
d. Monto de Ingresos Excedentes derivados de ILD destinados al fin del A.14, fracción II, b) de la LDF (hh)	Cuenta Pública		0	pesos	Art. 14 y 21 de la LDF	
e. Monto de Ingresos Excedentes derivados de ILD destinados al fin del artículo noveno transitorio de la LDF (ii)	Cuenta Pública		0	pesos	Art. Noveno Transitorio de la LDF	
<b>B. INDICADORES CUALITATIVOS</b>						

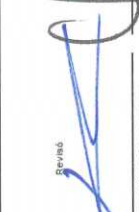
*[Handwritten signature and initials]*





TRIBUNAL ESTATAL DE JUSTICIA ADMINISTRATIVA  
 Guía de Cumplimiento de la Ley de Disciplina Financiera de las Entidades Federativas y Municipios  
 Del 01 de Enero al 30 de septiembre de 2018


Indicadores de Observancia (c)	Implementación		NO Fecha estimada de cumplimiento (e)	Resultado		Fundamento (h)	Comentarios (i)
	SI Mecanismo de Verificación (d)	Monto o valor (f)		Unidad (pesos/ porcentaje) (g)			
1 Análisis Costo-Beneficio para programas o proyectos de inversión mayores a 10 millones de UDIS (jj)	Página de internet de la Secretaría de Finanzas o Tesorería Municipal	N/A			Art. 13 frac. III y 21 de la LDF		
2 Análisis de conveniencia y análisis de transferencia de riesgos de los proyectos APPs (kk)	Página de internet de la Secretaría de Finanzas o Tesorería Municipal	N/A			Art. 13 frac. III y 21 de la LDF		
3 (ll) Identificación de población objetivo, destino y temporalidad de subsidios	Página de internet de la Secretaría de Finanzas o Tesorería Municipal	N/A			Art. 13 frac. VII y 21 de la LDF		
<b>INDICADORES DE DEUDA PÚBLICA</b>							
<b>A. INDICADORES CUANTITATIVOS</b>							
<b>1. Obligaciones a Corto Plazo</b>							
a. Límite de Obligaciones a Corto Plazo (mm)							
b. Obligaciones a Corto Plazo (nn)							


  
 Ricardo Benítez Gómez Landero  
 Director de Administración


  
 Guadalupe Salvador Paucual  
 Subdirectora de Recursos Financieros


  
 José María García Montañez  
 Magistrado Presidente


  
 Revies


  
 Avilés



# TEJAY

Tribunal Estatal de Justicia  
Administrativa de Veracruz



## TERCER INFORME TRIMESTRAL

JULIO - SEPTIEMBRE

2018